

Załącznik do Zarządzenia Nr 1 z dnia 18 czerwca 2024r.
Dyrektora Niepublicznego Liceum Ogólnokształcącego „Otwarte Drzwi”
w sprawie
Standardów Ochrony Małoletnich obowiązujących
w Niepublicznym Liceum Ogólnokształcącym „Otwarte Drzwi”

**STANDARDY
OCHRONY MAŁOLETNI
W NIEPUBLICZNYM LICEUM
OGÓLNOKSZTAŁCĄCYM
„OTWARTE DRZWI”
W POZNANIU**

Poznań 2024

Spis treści:

ROZDZIAŁ 1	
PODSTAWOWE TERMINY.....	4
ROZDZIAŁ 2	
ZASADY ZAPEWNIAJĄCE BEZPIECZNE RELACJE MIĘDZY UCZNIEM A PERSONELEM SZKOŁY	10
ROZDZIAŁ 3	
ROZPOZNAWANIE I REAGOWANIE NA CZYNNIKI RYZYKA KRZYWDZENIA UCZNIÓW.....	19
ROZDZIAŁ 4	
ZASADY I PROCEDURA PODEJMOWANIA INTERWENCJI W SYTUACJI PODEJRZENIA KRZYWDZENIA UCZNIĄ PRZEZ PRACOWNIKA, OSOBĘ TRZECIĄ, INNEGO UCZNIĄ LUB OPIEKUNĄ.....	20
ROZDZIAŁ 5	
ZASADY OCHRONY DANYCH OSOBOWYCH MAŁOLETNIEGO.....	22
ROZDZIAŁ 6	
ZASADY OCHRONY WIZERUNKU UCZNIĄ.....	23
ROZDZIAŁ 7	
ZASADY KORZYSTANIA Z URZĄDZEŃ ELEKTRONICZNYCH Z DOSTĘPEM DO SIECI INTERNET. PROCEDURY OCHRONY UCZNIÓW PRZED TREŚCIAMI SZKODLIWYMI I ZAGROŻENIAMI W SIECI INTERNET ORAZ UTRWALONYMI W INNEJ FORMIE.....	26
ROZDZIAŁ 8	
ZASADY USTALENIA PLANU WSPARCIA UCZNIĄ PO UJAWNIENIU KRZYWDY	26
ROZDZIAŁ 9	
PROCEDURY OKREŚLAJĄCE ZAKŁADANIE „NIEBIESKIE KARTY”.....	26
ROZDZIAŁ 10	
ZASADY AKTUALIZACJI STANDARDU OCHRONY MAŁOLETNIICH ORAZ ZAKRES KOMPETENCJI OSÓB ODPOWIEDZIALNYCH ZA PRZYGOTOWANIE PERSONELU SZKOŁY DO STOSOWANIA STANDARDÓW OCHRONY MAŁOLETNIICH.....	26
ROZDZIAŁ 11	
ZASADY UDOSTĘPNIANIA RODZICÓM I UCZNIOM STANDARDÓW DO ZAPOZNANIA SIĘ Z NIMI I ICH STOSOWANIA.....	27
ROZDZIAŁ 12	
MONITORING STOSOWANIA STANDARDÓW OCHRONY MAŁOLETNIICH	27
ROZDZIAŁ 13	
ZAPISY KOŃCOWE.....	28

Akty prawne na podstawie, których oparte są Standardy Ochrony Małoletnich w Niepublicznym Liceum Ogólnokształcącym „Otwarte Drzwi” w Poznaniu:

- 1) Ustawa z dnia 13 maja 2016 r. o przeciwdziałaniu zagrożeniom przestępczością na tle seksualnym (t. j. Dz. U. z 2023 r. poz. 1304 ze zm.);
- 2) Ustawa z dnia 28 lipca 2023 r. o zmianie ustawy – Kodeks rodzinny i opiekuńczy oraz niektórych innych ustaw (Dz.U. z 2023 r. poz. 1606);
- 3) Ustawa z dnia 29 lipca 2005 r. o przeciwdziałaniu przemocy w rodzinie (t. j. Dz. U. z 2021 r. poz. 1249);
- 4) Ustawa z dnia 6 czerwca 1997 r. - Kodeks karny (t. j. Dz. U z 2022 r. poz. 1138 ze zm.);
- 5) Konwencja o Prawach Dziecka przyjęta przez Zgromadzenie Ogólne Narodów Zjednoczonych z dnia 20 listopada 1989 r. (t. j. Dz. U. z 1991 Nr 120 poz. 526 ze zm.);
- 6) Rozporządzenie Rady Ministrów z dnia z dnia 6 września 2023 r. w sprawie procedury "Niebieskie Karty" oraz wzorów formularzy "Niebieska Karta" (Dz. U. z 2023 r. poz. 1870).

ROZDZIAŁ 1 PODSTAWOWE TERMINY

§ 1.

1. **Szkoła** – jednostka systemu oświaty¹, oznaczająca Niepubliczne Liceum Ogólnokształcące „Otwarte Drzwi”, w której jest realizowany obowiązek szkolny i obowiązek nauki.
2. **Pracownik** – każda osoba zatrudniona w szkole na podstawie stosunku pracy albo umowy cywilnoprawnej odpłatnej bądź nieodpłatnej, a także wykonująca działalność na rzecz szkoły, np. praktykant, wolontariusz, również, jeśli jest rodzicem lub opiekunem prawnym dziecka.
3. **Dyrektor** – osoba zarządzająca jednostką systemu oświaty, która jest jej przedstawicielem na zewnątrz, przełożonym służbowym wszystkich pracowników szkoły, przewodniczącym rady pedagogicznej, spełniająca wymagania określone przepisami prawa powszechnie obowiązującego² i posiadająca kompetencja tam określone³. Dyrektor sprawuje opiekę nad dziećmi i młodzieżą uczącą się w szkole.
4. **Dziecko** – każda osoba, która nie ukończyła 18. roku życia lub jest uczniem szkoły⁴.
5. **Opiekun dziecka** – dalej również opiekunowie dziecka, oznacza przedstawiciela ustawowego dziecka: rodzica⁵ albo opiekuna⁶; rodzica zastępczego⁷; opiekuna tymczasowego (czyli osobę upoważniona do reprezentowania małoletniego obywatela Ukrainy, który przebywa na terytorium Rzeczypospolitej Polskiej bez opieki osób dorosłych)⁸.
6. **Zgoda opiekuna** – zgoda oznacza co do zasady zgodę jednego z rodziców w przypadku zwykłych, bieżących spraw życia dziecka (np. wyjazdu na wycieczkę) oraz zgodę obojga rodziców w sprawach przekraczających zakres zwykłego zarządu (przykłady w większości nie dotyczące szkoły, jak np. zgoda na zmianę miejsca zamieszkania). W zakresie spraw dotyczących bieżących spraw życia dziecka w przypadku sprzeciwu jednego z rodziców należy poinformować ich o konieczności rozstrzygnięcia sprawy przez sąd rodzinny (wówczas orzeczenie sądu opiekuńczego zastępuje zgodę obojga rodziców). Odpowiednie zastosowanie ma w tych przypadkach zgoda opiekuna, rodzica zastępczego lub opiekuna tymczasowego.
7. **Krzywdzenie dziecka** to każde zachowanie względem dziecka, które stanowi wobec niego czyn zabroniony. Oprócz tego krzywdzeniem jest zaniedbanie (zamierzone lub niezamierzone), działanie lub zaniechanie, a także każdy jego rezultat, skutkujący naruszeniem praw, swobody, dóbr osobistych dziecka i zakłóceniem jego rozwoju.

¹ W rozumieniu art. 2 pkt 2 ustawy z dnia 14 grudnia 2016 r. - Prawo oświatowe (Dz. U. z 2024 r. poz. 737, z późn. zm.).

² Art. 62 ustawy z dnia 14 grudnia 2016 r. - Prawo oświatowe (Dz. U. z 2024 r. poz. 737, z późn. zm.), dalej też jako „prawo oświatowe”.

³ Art. 68 prawa oświatowego.

⁴ Niniejsze Standardy ochrony dzieci w zakresie ochrony przed krzywdzeniem, tj. zasad bezpiecznych relacji i procedur interwencji dotyczą także pełnoletnich uczniów szkoły. Za każdym razem, gdy w dokumencie pojawia się określenie „dziecko” oznacza ono również pełnoletniego ucznia szkoły. W przypadku uczniów pełnoletnich zgoda opiekuna dziecka przewidziana niniejszym dokumentem nie ma zastosowania, chyba, że co innego wynika z przepisów powszechnie obowiązujących.

⁵ W rozumieniu art. 98 ustawy z dnia 25 lutego 1964 r. Kodeks rodzinny i opiekuńczy (t.j. Dz. U. z 2023 r. poz. 2809 z późn. zm.), dalej jako „Kodeks rodzinny i opiekuńczy”.

⁶ W rozumieniu art. 155 Kodeksu rodzinnego i opiekuńczego.

⁷ W rozumieniu art. 112¹ Kodeksu rodzinnego i opiekuńczego.

⁸ W rozumieniu art. 25 ustawy z dnia 12 marca 2022 r. o pomocy obywatelom Ukrainy w związku z konfliktem zbrojnym na terytorium tego państwa (t.j. Dz. U. z 2024 r. poz. 167 z późn. zm.).

8. Wyróżnia się następujące, podstawowe formy krzywdzenia:
- 1) **Przemoc fizyczna wobec dziecka.** Jest to działanie bądź zaniechanie wskutek którego dziecko doznaje faktycznej fizycznej krzywdy lub jest nią potencjalnie zagrożone. Krzywda stanowi rezultat działania bądź zaniechania ze strony rodzica, opiekuna, osoby odpowiedzialnej za dziecko, posiadającej nad nim władzę lub takiej, której ufa. O przemocy fizycznej mówimy zarówno w wymiarze jednorazowym, jak i powtarzającym się.
 - 2) **Przemoc psychiczna wobec dziecka.** Jest to przewlekła, niefizyczna, szkodliwa interakcja pomiędzy dzieckiem a osobą za nie odpowiedzialną lub osobą, której dziecko ufa. Tak jak w przypadku przemocy fizycznej obejmuje zarówno działania, jak i zaniechania. Do przejawów przemocy psychicznej zaliczamy m.in.:
 - a) Niedostępność emocjonalną,
 - b) zaniechywanie emocjonalne,
 - c) relacja z dzieckiem oparta na wrogości, obwinianiu, oczernianiu, odrzucaniu,
 - d) nieodpowiednie rozwojowo lub niekonsekwentne interakcje z dzieckiem,
 - e) niedostrzeżenie lub nieuznanie indywidualności dziecka,
 - f) niedostrzeżenie lub nieuznanie granic psychicznych między dzieckiem a osobą odpowiedzialną,
 - g) nieodpowiednia socjalizacja, demoralizacja,
 - h) sytuacje, w których dziecko jest świadkiem przemocy
 - 3) **Przemoc seksualna wobec dziecka (wykorzystywanie seksualne dziecka).** Jest to angażowanie dziecka przez osobę dorosłą lub inne dziecko w aktywność seksualną. Dotyczy sytuacji, gdy nie dochodzi do kontaktu fizycznego (np. ekshibicjonizm, molestowanie werbalne - np. prowadzenie rozmów o treści seksualnej nieadekwatnej do wieku dziecka, komentowanie w sposób seksualny wyglądu i zachowania dziecka, zachęcanie do kontaktu z treściami pornograficznymi, *grooming* - strategie nieseksualnego uwodzenia dziecka z intencją nawiązania kontaktu seksualnego w przyszłości) i gdy do takiego kontaktu dochodzi (sytuacje takie jak: dotykanie dziecka, zmuszanie dziecka do dotykania ciała sprawcy, stosunek seksualny). Każda czynność seksualna podejmowana z dzieckiem przed ukończeniem 15 roku życia jest przestępstwem. W przypadku dzieci mówimy o wykorzystaniu seksualnym, kiedy między wykorzystującym (dorosły, inne dziecko) a wykorzystywanym (dziecko) z uwagi na wiek lub stopień rozwoju zachodzi relacja władzy, opieki czy zależności. Do innej formy wykorzystywania seksualnego dzieci zalicza się wyzyskiwanie seksualne. Jest to jakiegokolwiek: faktyczne lub usiłowane nadużycie podatności dziecka na zagrożenia, przewagi sił lub zaufania - w celu seksualnym. Wyzysk seksualny obejmuje (choć nie jest to konieczne) czerpanie zysków finansowych, społecznych lub politycznych z wykorzystania seksualnego. Szczególne zagrożenie wyzyskiem seksualnym ma miejsce podczas kryzysów humanitarnych. Zagrożenie wyzyskiem seksualnym dotyczy zarówno samych dzieci, jak i opiekunów tych dzieci, mogących paść ofiarą wyzysku.
 - 4) **Zaniechywanie dziecka.** Jest to chroniczne lub incydentalne niezaspokajanie fizycznych i psychicznych potrzeb dziecka. Może przyjmować formę nierespektowania praw dziecka, co w rezultacie prowadzi do zaburzeń w jego zdrowiu i/lub rozwoju. Do zaniechywania dziecka dochodzi w relacjach dziecka z osobą zobowiązaną do opieki, wychowania, troski i ochrony.
 - 5) **Przemoc rówieśnicza (nękanie rówieśnicze, *bullying*).** Przemoc rówieśnicza ma miejsce gdy dziecko doświadcza różnych form nękania ze strony rówieśników. Dotyczy działań bezpośrednich lub z użyciem technologii komunikacyjnych (np. za pośrednictwem internetu i telefonów komórkowych). Przemoc rówieśniczą obserwujemy, gdy szkodliwe działanie ma na celu wyrządzenie komuś przykrości lub krzywdy (intencjonalność), ma charakter systematyczny (powtarzalność), a ofiara jest słabsza od sprawcy bądź grupy sprawców. Obejmuje:

- a) przemoc werbalną (np. przezywanie, dogadywanie, ośmieszanie),
 - b) przemoc relacyjną (np. wykluczenie z grupy, ignorowanie, nastawianie innych przeciwko osobie, szantaż),
 - c) przemoc fizyczną (np. pobicie, kopanie, popychanie, szarpanie),
 - d) przemoc materialną (np. kradzież, niszczenie przedmiotów)
 - e) cyberprzemoc/przemoc elektroniczną (np. złośliwe wiadomości w komunikatorach, wpis w serwisie społecznościowym, umieszczanie w Internecie zdjęć lub filmów ośmieszających ofiarę),
 - f) wykorzystanie seksualne - dotykание intymnych części ciała lub zmuszanie do stosunku płciowego lub innych czynności seksualnych przez rówieśnika,
 - g) przemoc uwarunkowaną normami i stereotypami związanymi z płcią (np. przemoc w relacjach romantycznych między rówieśnikami), pochodzeniem, narodowością, orientacją seksualną, wyznawaną religią czy innymi cechami.
9. **Koordynator bezpieczeństwa w Internecie** – pracownik wyznaczony przez dyrektora, odpowiedzialny za zapewnienie bezpiecznych warunków korzystania przez dziecko z sieci teleinformatycznych, w tym Internetu na terenie szkoły. W przypadku nieobecności inna osoba wskazana do zastępstwa na tym stanowisku.
 10. **Osoba odpowiedzialna za standardy ochrony dzieci** – pracownik pedagogiczny wyznaczony przez dyrektora, sprawujący nadzór nad prawidłowym stosowaniem w szkole standardów ochrony dzieci oraz ich aktualność. W przypadku nieobecności inna osoba wskazana do zastępstwa na tym stanowisku.
 11. **Osoba odpowiedzialna za przyjmowanie zgłoszeń** – pracownik lub kilku pracowników pedagogicznych lub niepedagogicznych cieszących się zaufaniem dzieci, wyznaczony przez dyrektora odpowiedzialny za przyjmowanie zgłoszeń o zdarzeniach zagrażających dziecku. W przypadku nieobecności inna osoba wskazana do zastępstwa na tym stanowisku.
 12. **Osoba odpowiedzialna za prowadzenie interwencji** – dyrektor lub pracownik pedagogiczny wyznaczony przez dyrektora odpowiedzialny za podejmowanie interwencji wewnątrz szkoły i przed właściwymi organami lub instytucjami. W przypadku nieobecności inna osoba wskazana do zastępstwa na tym stanowisku.
 13. **Osoba odpowiedzialna za udzielanie wsparcia dziecku** – pracownik pedagogiczny wyznaczony przez dyrektora odpowiedzialny za opracowanie planu wsparcia dziecka po ujawnieniu krzywdzenia i monitorowanie jego wykonania. W przypadku nieobecności inna osoba wskazana do zastępstwa na tym stanowisku.
 14. **Rejestr interwencji** – dokumentacja zawierająca rejestr ujawnionych lub zgłoszonych incydentów lub zdarzeń zagrażających dobru dziecka, uwzględniający:
 - a. Zgłoszenie ze wskazaniem osoby zgłaszającej,
 - b. Osobę/osoby podejrzewane o krzywdzenie (opiekun dziecka, pracownik, inne dziecko, inna osoba),
 - c. Rodzaj podjętej interwencji (zawiadomienie o możliwości popełnienia przestępstwa, wnioski o wgląd w sytuację rodziny, wszczęcie procedury Niebieskiej Karty),
 - d. Datę interwencji,
 - e. Dokumenty wytworzone podczas interwencji (m.in. notatki służbowe, karty interwencji, kopie zawiadomień/wniosków wysyłanych do właściwych służb)
 15. **Dane osobowe dziecka** – wszelkie informacje umożliwiające identyfikację dziecka, w tym jego imię, nazwisko i wizerunek.

16. Obowiązki w zakresie odpowiedzialności

lp.	Obszar odpowiedzialności	Imię i nazwisko / Funkcja (osoba wraz z zastępcami)	Dane kontaktowe
1.	Przygotowanie pracowników do stosowania standardów ochrony dzieci, monitorowanie przestrzegania standardów ochrony dzieci (osoba odpowiedzialna za standardy ochrony dzieci)	Daniel Baucz – pedagog	+ 48 505 348 621
2.	Zapewnienie bezpiecznego korzystania z Internetu	Cezary Klocek – nauczyciel informatyki	+ 48 505 348 188
3.	Przyjmowanie zgłoszeń	Beata Kubiak – psycholog	+ 48 505 348 621
4.	Uruchamianie i prowadzenie interwencji	Daniel Baucz – pedagog	+ 48 505 348 621
5.	Koordynacja wsparcia udzielanego dziecku	Beata Kubiak – pedagog specjalny	+ 48 505 348 621

17. Szkoła współpracuje z:

1. Placówką ochrony zdrowia:

- **Nazwa placówki:** Przychodnia Lekarska "Poznańska"
- **Dane kontaktowe:**
 - Adres: ul. Strzelecka 49, 61-846 Poznań
 - Telefon: +48 61 852 23 88

2. Ośrodkami Pomocy Społecznej:

- **Nazwa placówki:** Miejski Ośrodek Pomocy Rodzinie w Poznaniu
- **Dane kontaktowe:**
 - Adres: ul. Cześnikowska 18, 61-883 Poznań
 - Telefon: +48 61 878 54 00

3. Poradnią psychologiczno-pedagogiczną:

- **Nazwa placówki:** Poradnia Psychologiczno-Pedagogiczna nr 5 w Poznaniu
- **Dane kontaktowe:**
 - Adres: ul. Sienkiewicza 24/25, 60-818 Poznań
 - Telefon: +48 61 847 95 02

4. Powiatowym Centrum Pomocy Rodzinie:

- **Nazwa placówki:** Powiatowe Centrum Pomocy Rodzinie w Poznaniu
- **Dane kontaktowe:**
 - Adres: ul. Słowackiego 8, 60-822 Poznań
 - Telefon: +48 61 849 19 00

5. Inne:

- **Komisja Rozwiązywania Problemów Alkoholowych w Poznaniu**
- **Dane kontaktowe:**
 - Adres: ul. Wszystkich Świętych 1, 61-843 Poznań
 - Telefon: +48 61 878 55 14

Szkoła znajduje się na terenie własności:

1. Sądu Rejonowego:

- **Nazwa placówki:** Sąd Rejonowy Poznań-Stare Miasto w Poznaniu
- **Dane kontaktowe:**
 - Adres: ul. Młyńska 1a, 61-729 Poznań
 - Telefon: +48 61 628 42 00

2. Jednostki Policji:

- **Nazwa placówki:** Komisariat Policji Poznań-Stare Miasto
- **Dane kontaktowe:**
 - Adres: ul. Marcinkowskiego 31, 61-745 Poznań
 - Telefon: +47 771 24 11

Szkoła współpracuje oraz informuje przebywające w niej dzieci o możliwości uzyskania pomocy:

1. Rzecznika Praw Obywatelskich

- Telefon: +48 800 676 676
- Strona internetowa: www.rpo.gov.pl

2. Rzecznika Praw Dziecka, w tym prowadzonego przez niego telefonu zaufania 800 12 12 12

- Telefon: 800 12 12 12
- Strona internetowa: www.brpd.gov.pl

3. Telefonu zaufania dla dzieci i młodzieży 116 111

- Telefon: 116 111
- Strona internetowa: www.116111.pl

Obowiązki osób odpowiedzialnych za wprowadzenie Standardów ochrony dzieci i realizację standardów

1. Obowiązki dyrektora szkoły:

- a) dbanie o tworzenie bezpiecznego środowiska w szkole lub placówce;
- b) wyznaczenie osób odpowiedzialnych za:
 - standardy ochrony dzieci,
 - bezpieczeństwo w Internecie,
 - przyjmowanie zgłoszeń,
 - prowadzenie interwencji,
 - udzielanie wsparcia dziecku;
- c) delegowanie zadań oraz odpowiedzialności związanych z realizacją standardów ochrony dzieci w szkole,

2. Do obowiązków osoby odpowiedzialnej za standardy ochrony dzieci należy:

- a) dbałość o udostępnienie standardów ochrony dzieci na stronie internetowej szkoły oraz na jej terenie;
- b) przygotowanie pracowników szkoły do stosowania standardów ochrony dzieci przed przystąpieniem do pracy albo po dokonaniu zmian w tych standardach;
- c) koordynowanie działań edukacyjnych, przygotowanie harmonogramu szkoleń;
- d) współpraca z innymi osobami wyznaczonymi w zakresie realizacji Standardów ochrony dzieci;
- e) prowadzenie ewidencji pracowników szkoły, którzy zapoznali się z Standardami ochrony dzieci przed przystąpieniem do pracy albo po dokonaniu zmian w tej Standardach;
- f) przegląd Standardów ochrony dzieci w porozumieniu i współpracy z dyrektorem, pracownikami szkoły, dziećmi i ich opiekunami;

- g) monitorowanie realizacji wytycznych zawartych w standardach ochrony dzieci, planowanie ewaluacji standardów i ich aktualizacja.
3. Koordynator bezpieczeństwa w Internecie ma za zadanie zapewnić:
- a) wytyczne w zakresie bezpiecznego nawigowania Internetu poprzez:
 - i. opracowanie regulaminu wewnętrznego dotyczącego bezpiecznego korzystania z sieci teleinformatycznych, w tym Internetu (dalej: zasady bezpiecznego korzystania z Internetu) do zapoznania w formie fizycznej, na stronie szkoły albo jego akceptacja w momencie podłączania urządzenia do sieci;
 - ii. przedstawienie zasad bezpiecznego korzystania z Internetu dzieciom, pracownikom i opiekunom dzieci oraz informowanie w przypadku jakichkolwiek aktualizacji w/w regulaminu;
 - iii. opracowanie jednostronicowej informacji nt. zagrożeń i rozwiązań w zakresie zapewnienia bezpiecznych warunków korzystania z Internetu poprzez urządzenia osobiste adresowanej do opiekunów dzieci.
 - b) bezpieczne warunki korzystania z Internetu na urządzeniach szkoły poprzez:
 - i. ustalenie zakresu blokowania dostępu do treści nielegalnych, szkodliwych i nieodpowiednich do wieku;
 - ii. instalację oraz regularną (przynajmniej raz w miesiącu) aktualizację oprogramowania blokującego dostęp treści nielegalnych, szkodliwych i nieodpowiednich do wieku dzieci oraz aktualizację systemu operacyjnego urządzeń;
 - iii. ewaluację (co najmniej raz na rok) czy oprogramowanie zabezpieczające oraz blokujące i ustalony zakres jest adekwatny do potrzeb dzieci oraz zmieniającego się otoczenia Internetu;
 - iv. sprawdzenie (co najmniej raz na miesiąc) czy na urządzeniach szkoły znajdują się treści nielegalne, szkodliwe i nieodpowiednie do wieku podopiecznych;
 - v. Organizacja cyklicznych (co najmniej raz na rok) spotkań z dziećmi, poświęconych zasadom bezpiecznego korzystania z Internetu.
4. Do osoby odpowiedzialnej za przyjmowanie zgłoszeń należy:
- a) przyjęcie zgłoszenia o wystąpieniu czynnika ryzyka zagrożenia dobra dziecka;
 - b) przyjęcie zgłoszenia o ujawnieniu symptomów krzywdzenia dziecka lub krzywdzeniu dziecka; ujawnionych lub zgłoszonych incydentach lub zdarzeniach zagrażających dobru dziecka,
 - c) przyjęcie zgłoszenia o podejrzeniu lub niewłaściwym udostępnieniu, rozpowszechnianiu lub wykorzystaniu wizerunku dziecka lub ujawnione na tym tle problemy;
 - d) przekazanie zgłoszenia osobie odpowiedzialnej za podejmowanie interwencji oraz dyrektorowi szkoły lub gdy bezpośrednio zagrożone jest zdrowie lub życie dziecka - niezwłoczne poinformowanie policji;
5. Do osoby odpowiedzialnej za prowadzenie interwencji należy:
- a) dokumentowanie zgłoszeń, ich weryfikacja oraz informowanie dyrektora o wynikach poczynionych ustaleń;
 - b) zainicjowanie interwencji;
 - c) wszczęcie procedury „Niebieskie Karty” (NK) w przypadku podejrzenia przemocy domowej⁹;
 - d) zawiadomienie sądu opiekuńczego;
 - e) złożenie zawiadomienia o podejrzeniu popełnienia przestępstwa na szkodę małoletniego;

⁹ Może to zrobić ta osoba jeżeli jest uprawnioną do wszczęcia procedury NK zgodnie z § 2 Rozporządzenia RM w sprawie procedury NK oraz wzorów formularzy NK.

- f) prowadzenie rejestru interwencji. Rejestr interwencji należy przechowywać w odpowiednio zabezpieczonej szafie metalowej, do której dostęp ma osoba odpowiedzialna za prowadzenie rejestru interwencji oraz dyrektor szkoły.
6. Do osoby odpowiedzialnej za udzielanie wsparcia dziecku należy:
- a) opracowanie planu wsparcia dziecka, uwzględniającego współpracę z wychowawcą, psychologiem, pedagogiem szkolnym i opiekunem dziecka;
 - b) wsparcie dziecka według poniższych zasad:
 - i. zadbanie o bezpieczeństwo dziecka, np. odizolowanie sprawców krzywdzenia,
 - ii. zadbanie o dobrostan dziecka i zajęcie się jego bieżącymi potrzebami (w tym zadbaniem o podstawowe potrzeby fizjologiczne);
 - iii. przyjrzenie się czynnikom ryzyka krzywdzenia i podjęcie działań profilaktycznych;
 - iv. okazanie dziecku życzliwości, zaufania, zainteresowania jego samopoczuciem i wsparcia w powrocie do aktywności;
 - v. skierowanie dziecka i/lub jego opiekunów adekwatnie do potrzeb do instytucji oferujących: poradnictwo, konsultacje psychologiczne, terapię uzależnień, interwencje dla sprawców przemocy, grupy wsparcia, warsztaty umiejętności wychowawczych (będą to instytucje takie jak m.in. poradnie psychologiczno-pedagogiczne, ośrodki opieki psychologicznej i psychoterapeutycznej dla dzieci i młodzieży, ośrodki pomocy społecznej czy lokalne organizacje pozarządowe);
 - c) monitorowanie wsparcia udzielanego dziecku;
 - d) ewentualne modyfikacje planu wsparcia w zależności od potrzeb.

ROZDZIAŁ 2 ZASADY ZAPEWNIAJĄCE BEZPIECZNE RELACJE MIĘDZY UCZNIEM A PERSONELEM SZKOŁY

§ 2.

1. Zasady bezpiecznej rekrutacji pracowników:
- 1) Dyrektor Szkoły, przed nawiązaniem z osobą stosunku pracy lub przed dopuszczeniem osoby do innej działalności związanej z wychowaniem, edukacją, wypoczynkiem, leczeniem uczniów lub z opieką nad nimi, zobowiązany jest do uzyskania informacji, czy dane tej osoby są zamieszczone w **Rejestrze z dostępem ograniczonym** lub **Rejestrze osób**, w stosunku do których Państwowa Komisja do spraw przeciwdziałania wykorzystaniu seksualnemu małoletnich poniżej lat 15 wydała postanowienie o wpisie w Rejestr;
 - 2) Dyrektor Szkoły uzyskuje informacje z Rejestru z dostępem ograniczonym za pośrednictwem systemu teleinformatycznego prowadzonego przez Ministra Sprawiedliwości. W pierwszej kolejności należy założyć konto w systemie teleinformatycznym. Konto podlega aktywacji dokonywanej przez biuro informacji;
 - 3) rejestr osób, w stosunku do których Państwowa Komisja do spraw przeciwdziałania wykorzystaniu seksualnemu małoletnich poniżej lat 15 wydała postanowienie o wpisie w Rejestr, jest ogólnodostępny - nie wymaga zakładania konta;
 - 4) informacje zwrotne otrzymane z systemu teleinformatycznego Dyrektor drukuje i składa do części A akt osobowych, związanych z nawiązaniem stosunku pracy. To samo dotyczy Rejestru osób, w stosunku do których Państwowa Komisja do spraw wyjaśniania przypadków czynności skierowanych przeciwko wolności seksualnej i obyczajności wobec małoletniego poniżej lat 15, wydała postanowienie o wpisie w Rejestr. Przy czym w przypadku tego drugiego Rejestru wystarczy wydrukować stronę internetową, na której widnieje komunikat, że dana osoba nie figuruje w rejestrze;

- 5) Dyrektor od kandydata pobiera informację z Krajowego Rejestru Karnego o niekaralności;
 - 6) jeżeli kandydat posiada obywatelstwo inne niż polskie wówczas powinien przedłożyć również informację z rejestru karnego państwa, którego jest obywatelem, uzyskiwaną do celów działalności zawodowej lub wolontariackiej związanej z kontaktami z małoletnimi, bądź informację z rejestru karnego, jeżeli prawo tego państwa nie przewiduje wydawania informacji dla wyżej wymienionych celów;
 - 7) Dyrektor pobiera od kandydata oświadczenie o państwie/państwach (innych niż Rzeczypospolita Polska), w których zamieszkiwał w ostatnich 20 latach pod rygorem odpowiedzialności karnej;
 - 8) jeżeli prawo państwa, z którego ma być przedłożona informacja o niekaralności nie przewiduje wydawania takiej informacji lub nie prowadzi rejestru karnego, wówczas kandydat składa, pod rygorem odpowiedzialności karnej, oświadczenie o tym fakcie wraz z oświadczeniem, że nie był prawomocnie skazany oraz nie wydano wobec niego innego orzeczenia, w którym stwierdzono, iż dopuścił się takich czynów zabronionych, oraz że nie ma obowiązku wynikającego z orzeczenia sądu, innego uprawnionego organu lub ustawy, stosowania się do zakazu zajmowania wszelkich lub określonych stanowisk, wykonywania wszelkich lub określonych zawodów albo działalności, związanych z wychowaniem, edukacją, wypoczynkiem, leczeniem, świadczeniem porad psychologicznych, rozwojem duchowym, uprawianiem sportu lub realizacją innych zainteresowań przez małoletnich, lub z opieką nad nimi;
 - 9) pod oświadczeniami składanymi pod rygorem odpowiedzialności karnej składa się oświadczenie o następującej treści: *Jestem świadomy/a odpowiedzialności karnej za złożenie fałszywego oświadczenia. Oświadczenie to zastępuje pouczenie organu o odpowiedzialności karnej za złożenie fałszywego oświadczenia.*
2. Wzór oświadczenia o niekaralności oraz o toczących się postępowaniach przygotowawczych, sądowych i dyscyplinarnych stanowi **załącznik 1** do niniejszych Standardów.

§ 3.

1. Zasady ogólne bezpiecznych relacji personelu Szkoły z jego uczniami:
 - 1) podstawową zasadą wszystkich czynności podejmowanych przez personel Szkoły jest działanie dla dobra ucznia i w jego interesie. Personel traktuje ucznia z szacunkiem oraz uwzględnia jego godność i potrzeby. Niedopuszczalne jest stosowanie przemocy wobec ucznia w jakiegokolwiek formie;
 - 2) zasady bezpiecznych relacji personelu z uczniami obowiązują wszystkich pracowników, stażystów i wolontariuszy;
 - 3) znajomość i zaakceptowanie zasad są potwierdzone podpisaniem oświadczenia, którego wzór stanowi **załącznik nr 2** do niniejszych Standardów.
2. Pracownik Szkoły zobowiązany jest do utrzymywania profesjonalnej relacji z uczniami i każdorazowego rozważenia, czy jego reakcja, komunikat bądź działanie wobec ucznia są odpowiednie do sytuacji, bezpieczne, uzasadnione i sprawiedliwe wobec innych uczniów.

§ 4.

1. Zasady bezpiecznych relacji pracowników z dziećmi

Naczelną zasadą wszystkich czynności podejmowanych przez pracowników jest działanie dla dobra dziecka i w jego najlepszym interesie. Pracownik traktuje dziecko z szacunkiem oraz uwzględnia jego godność i potrzeby. Niedopuszczalne jest stosowanie przemocy wobec dziecka w

jakiegokolwiek formie. Pracownicy realizując te cele działają w ramach obowiązującego prawa, przepisów wewnętrznych szkoły oraz swoich kompetencji. Zasady bezpiecznych relacji pracowników z dziećmi obowiązują wszystkich pracowników, współpracowników, stażystów i wolontariuszy, a także każdą dorosłą osobę mającą kontakt z dziećmi znajdującymi się pod opieką szkoły, jeśli kontakt ten odbywa się za zgodą szkoły i/lub na jej terenie. Znajomość i zaakceptowanie zasad są potwierdzone podpisaniem oświadczenia.

1) Relacje pracowników z dziećmi

Jesteś zobowiązany/a do utrzymywania profesjonalnej relacji z dziećmi i każdorazowego rozważenia, czy Twoja reakcja, komunikat bądź działanie wobec dziecka są adekwatne do sytuacji, bezpieczne, uzasadnione i sprawiedliwe wobec innych dzieci. Działaj w sposób otwarty i przejrzysty dla innych, aby zminimalizować ryzyko błędnej interpretacji Twojego zachowania.

Komunikacja z dziećmi

1. W komunikacji z dziećmi zachowuj cierpliwość i szacunek.
2. Słuchaj uważnie dzieci i udzielaj im odpowiedzi adekwatnych do ich wieku i danej sytuacji.
3. Nie wolno Ci zawstydząć, upokarzać, lekceważyć i obrażać dziecka. Nie wolno Ci krzyczeć na dziecko w sytuacji innej niż wynikająca z bezpieczeństwa dziecka lub innych dzieci.
4. Nie wolno Ci ujawniać informacji wrażliwych dotyczących dziecka wobec osób nieuprawnionych, w tym wobec innych dzieci. Obejmuje to wizerunek dziecka, informacje o jego/jej sytuacji rodzinnej, ekonomicznej, medycznej, opiekuńczej i prawnej.
5. Podejmując decyzje dotyczące dziecka, poinformuj je o tym i staraj się brać pod uwagę jego oczekiwania.
6. Szanuj prawo dziecka do prywatności. Jeśli konieczne jest odstępnie od zasady poufności, aby chronić dziecko, wyjaśnij mu to najszybciej jak to możliwe.
7. Zadbaj o to, aby być w zasięgu wzroku lub słuchu innych pracowników, kiedy prowadzisz aktywności z dziećmi. W wyjątkowych i uzasadnionych sytuacjach, kiedy musisz zostać z dzieckiem sam na sam, zawsze powiadom o tym innych pracowników oraz poinformuj, w którym dokładnie miejscu będziesz przebywać wraz z dzieckiem.
8. Nie wolno Ci zachowywać się w obecności dzieci w sposób niestosowny. Obejmuje to używanie wulgarnych słów, gestów i żartów, czynienie obraźliwych uwag, nawiązywanie w wypowiedziach do aktywności bądź atrakcyjności seksualnej oraz wykorzystywanie wobec dziecka relacji władzy lub przewagi fizycznej (zastraszanie, przymuszanie, groźby).
9. Zapewnij dzieci, że jeśli czują się niekomfortowo w jakiejś sytuacji, wobec konkretnego zachowania czy słów, mogą o tym powiedzieć Tobie lub wskazanej osobie (w zależności od procedur interwencji, jakie przyjęła szkoła) i mogą oczekiwać odpowiedniej reakcji i/lub pomocy.
10. Zwracaj się do dziecka po imieniu w formie preferowanej przez dziecko, respektuj jego tożsamość i ekspresję.
11. Korzystaj z alternatywnych form komunikacji z dzieckiem, które tego potrzebuje, uwzględniając możliwości psychofizyczne dziecka.

2) Działania z dziećmi

1. Doceniaj i szanuj wkład dzieci w podejmowane działania, aktywnie je angażuj i traktuj równo bez względu na ich płeć, orientację seksualną, sprawność/niepełnosprawność, status społeczny, etniczny, kulturowy, religijny i światopogląd.
2. Unikaj faworyzowania dzieci.
3. Nie wolno Ci nawiązywać z dzieckiem jakiegokolwiek relacji romantycznych lub seksualnych ani składać mu propozycji o nieodpowiednim charakterze. Obejmuje to także seksualne komentarze, żarty, gesty oraz udostępnianie dzieciom treści erotycznych i pornograficznych bez względu na ich formę.

4. Nie wolno Ci utrzymywać wizerunku dziecka (filmowanie, nagrywanie głosu, fotografowanie) dla potrzeb prywatnych. Dotyczy to także umożliwienia osobom trzecim utrwalenia wizerunków dzieci, jeśli dyrektor szkoły nie został o tym poinformowany, nie wyraził na to zgody i nie uzyskano zgód opiekunów dzieci oraz samych dzieci.
5. Nie wolno Ci proponować dzieciom alkoholu, wyrobów tytoniowych ani nielegalnych substancji, jak również używać ich w obecności dzieci w czasie wykonywania obowiązków służbowych lub pobytu na terenie szkoły.
6. Nie wolno Ci przyjmować pieniędzy ani prezentów od dziecka, ani opiekunów dziecka. Nie wolno Ci wchodzić w relacje jakiegokolwiek zależności wobec dziecka lub opiekunów dziecka, które mogłyby prowadzić do oskarżeń o nierówne traktowanie bądź czerpanie korzyści majątkowych i innych.
7. Wszystkie ryzykowne sytuacje, które obejmują zauroczenie dziecka przez pracownika lub pracownika przez dziecko, muszą być raportowane dyrektorowi. Jeśli jesteś ich świadkiem reaguj stanowczo, ale z wyczuciem, aby zachować godność osób zainteresowanych.

3) Kontakt fizyczny z dziećmi

Każde przemocowe działanie wobec dziecka jest niedopuszczalne. Istnieją jednak sytuacje, w których fizyczny kontakt z dzieckiem może być stosowny i spełnia zasady bezpiecznego kontaktu: jest odpowiedzią na potrzeby dziecka w danym momencie, uwzględnia wiek dziecka, etap rozwojowy, płeć, kontekst kulturowy i sytuacyjny. Nie można jednak wyznaczyć uniwersalnej stosowności każdego takiego kontaktu fizycznego, ponieważ zachowanie odpowiednie wobec jednego dziecka może być nieodpowiednie wobec innego. Kieruj się zawsze swoim profesjonalnym osądem, słuchając, obserwując i odnotowując reakcję dziecka, pytając je o zgodę na kontakt fizyczny (np. przytulenie) i zachowując świadomość, że nawet przy Twoich dobrych intencjach taki kontakt może być błędnie zinterpretowany przez dziecko lub osoby trzecie.

1. Nie wolno Ci bić, szturchać, popychać ani w jakikolwiek sposób naruszać integralności fizycznej dziecka.
2. Nigdy nie dotykaj dziecka w sposób, który może być uznany za nieprzyzwoity lub niestosowny.
3. Zawsze bądź przygotowany na wyjaśnienie swoich działań.
4. Nie angażuj się w takie aktywności jak łaskotanie, udawane walki z dziećmi czy brutalne zabawy fizyczne.
5. Zachowaj szczególną ostrożność wobec dzieci, które doświadczyły przemocy i krzywdzenia, w tym seksualnego, fizycznego bądź zaniedbania. Takie doświadczenia mogą czasem sprawić, że dziecko będzie dążyć do nawiązania niestosownych bądź nieadekwatnych fizycznych kontaktów z dorosłymi. W takich sytuacjach powinieneś reagować z wyczuciem, jednak stanowczo i pomóc dziecku zrozumieć znaczenie osobistych granic.
6. Kontakt fizyczny z dzieckiem nigdy nie może być niejawnym bądź ukrywanym, wiązać się z jakąkolwiek gratyfikacją ani wynikać z relacji władzy. Jeśli będziesz świadkiem jakiegokolwiek z wyżej opisanych zachowań i/lub sytuacji ze strony innych dorosłych lub dzieci, zawsze poinformuj o tym osobę odpowiedzialną i/lub postąp zgodnie z obowiązującą procedurą interwencji.
7. Kontakt fizyczny z dzieckiem może odbywać się wyłącznie za zgodą dziecka i zgodnie z jego potrzebą. Przed przytuleniem, pogłaskaniem czy wzięciem dziecka na kolana, aby np. je pocieszyć lub uspokoić, należy zapytać je, czy tego potrzebuje.
8. W sytuacjach wymagających czynności pielęgnacyjnych i higienicznych wobec dziecka, unikaj innego niż niezbędny kontaktu fizycznego z dzieckiem. Dotyczy to zwłaszcza pomagania dziecku w ubieraniu i rozbieraniu, jedzeniu, myciu, przewijaniu i w korzystaniu z toalety. Zadbaj o to, aby w każdej z czynności pielęgnacyjnych i higienicznych asystowała Ci

inna osoba z pracowników. Jeśli pielęgnacja i opieka higieniczna nad dziećmi należą do Twoich obowiązków, zostaniesz przeszkolony w tym kierunku.

4) Kontakty podczas wycieczek, zielonych szkół, wyjść grupowych

1. Zadbaj o bezpieczeństwo i dobre samopoczucie dzieci. Oznacza to konieczność wcześniejszego przeprowadzenia oceny ryzyka obejmującej transport i zakwaterowanie.
2. Bądź zawsze świadom tego, co robią dzieci i gdzie przebywają.
3. Niedopuszczalne jest opuszczenie przez dziecko grupy tylko z jednym dorosłym (opiekunem/wychowawcą), chyba że dotyczy to członka rodziny i zostało to wcześniej uzgodnione z opiekunem dziecka oraz za wyjątkiem sytuacji dotyczących zagrożenia zdrowia lub życia dziecka. W takim przypadku poinformuj drugiego opiekuna/wychowawcę lub dyrektora o tym, że taka sytuacja miała miejsce.
4. Zadbaj o odpowiednie rozlokowanie dzieci w pokojach. Cała grupa powinna mieszkać na jednym piętrze, a jeżeli to niemożliwe co najmniej jeden wychowawca powinien mieszkać na każdym piętrze zajmowanym przez dzieci. Rozlokowanie dzieci w pokojach powinno być dostosowane do etapu ich rozwoju psychofizycznego.
5. Niedozwolone jest pozostawianie dzieci samych na noc w pokoju pracowników (z wyjątkiem członków rodziny – za zgodą opiekuna dziecka), spanie z dzieckiem w jednym pokoju (z wyjątkiem zbiorowych sal) lub w jednym łóżku.
6. Przed wejściem do pokoi dzieci pracownicy powinni zapukać. Sytuacji, w których pracownik jest sam w pokoju z dzieckiem należy unikać. Jeśli nie jest to możliwe, drzwi powinny pozostać otwarte.

5) Kontakty poza godzinami pracy

Co do zasady kontakt z dziećmi powinien odbywać się wyłącznie w godzinach pracy i dotyczyć celów mieszczących się w zakresie Twoich obowiązków.

1. Nie wolno Ci zapraszać dzieci do swojego miejsca zamieszkania ani spotykać się z nimi poza godzinami pracy bez wiedzy i zgody dyrektora szkoły oraz opiekunów dzieci. Obejmuje to także kontakty z dziećmi poprzez prywatne kanały komunikacji (prywatny telefon, e-mail, komunikatory, profile w mediach społecznościowych).
2. Jeśli zachodzi taka konieczność, właściwą formą komunikacji z dziećmi i ich opiekunami poza godzinami pracy są kanały służbowe (e-mail, telefon służbowy). Komunikacja z dzieckiem przez kanały internetowe (np. grupy w mediach społecznościowych, prywatne konta mailowe) możliwa jest wyłącznie, jeśli w grupie lub w gronie odbiorców jest jeszcze jedna osoba dorosła. Każdorazowo musi być to kontakt jawny.
3. Utrzymywanie relacji towarzyskich lub rodzinnych (jeśli dzieci i opiekunowie dzieci są osobami bliskimi wobec pracownika) wymaga zachowania poufności wszystkich informacji dotyczących innych dzieci, ich opiekunów.
4. Ograniczenia wskazane w ustępach 1 i 2 nie mają zastosowania w przypadku zagrożenia dobra dziecka. W takiej sytuacji należy podjąć działania mające na celu zabezpieczenia bezpieczeństwa dziecka oraz niezwłocznie sporządzić notatkę służbową z opisem zdarzenia i przekazać ją osobie odpowiedzialnej za ochronę dzieci i dyrektorowi szkoły.

6) Kontakty online

Bądź świadom cyfrowych zagrożeń i ryzyka wynikającego z rejestrowania Twojej prywatnej aktywności w sieci przez aplikacje i algorytmy, ale także Twoich własnych działań w Internecie. Dotyczy to lajkowania określonych stron, korzystania z aplikacji randkowych, na których możesz spotkać dzieci, z którymi prowadzisz zawodowe działania, obserwowania określonych osób/stron w mediach społecznościowych i ustawień prywatności kont, z których korzystasz. Jeśli Twój profil jest publicznie dostępny, dzieci i ich opiekunowie będą mieć wgląd w Twoją cyfrową aktywność.

1. Nie wolno Ci nawiązywać kontaktów z dziećmi znajdującymi się pod opieką szkoły poprzez przyjmowanie bądź wysyłanie zaproszeń w mediach społecznościowych.
 2. Jeżeli dla realizacji celów edukacyjnych bądź wychowawczych komunikujesz się z dziećmi poprzez kanały internetowe (np. grupy w mediach społecznościowych) zadbaj, by dostęp do nich miał również inny pracownik szkoły dla zachowania przejrzystości działań. Każdorazowo musi być to kontakt jawny, prowadzony za wiedzą i zgodą dyrektora szkoły i opiekunów dzieci.
 3. W trakcie lekcji lub innych aktywności prowadzonych przez szkołę wyłącz funkcjonalność bluetooth w osobistym urządzeniu elektronicznym.
- 7) Ochrona dziecka
1. W przypadku pracy z dzieckiem, które doświadczyło krzywdzenia, w tym seksualnego, fizycznego bądź zaniedbania zachowaj ostrożność i dystans w celu ochrony dziecka. Zawsze tłumacz dziecku granice relacji.
 2. W sytuacji podejrzenia lub ujawnienia krzywdzenia zawsze stwórz dziecku możliwość wypowiedzenia się, przedstawienia swojego zdania/opinii, pamiętając, że może to być dla dziecka pierwsza i jedyna rozmowa (dziecko może już nie podjąć więcej prób poszukiwania wsparcia). Szczególnie ważne jest, by:
 - a) wyrazić swoją troskę poprzez deklarację, że się dziecku wierzysz;
 - b) zapewnić dziecku, że dobrze uczyniło podejmując rozmowę o doznanej krzywdzie;
 - c) wyjaśniać dziecku, że nie jest winne zaistniałej sytuacji;
 - d) jednoznacznie negatywnie ocenić każdą formę przemocy, dając wyraźny sygnał, że jest ona niedopuszczalna i należy jej zapobiegać/powstrzymać;
 - e) odpowiednio poinformować dziecko, że tą sprawą zajmą się inne odpowiednie osoby, w tym udzielić mu informacji, że podjęte zostaną działania zapewniające mu bezpieczeństwo i że nie jest winne temu, co się stało.

§ 5.

Uwzględnienie sytuacji dzieci ze specjalnymi potrzebami edukacyjnymi¹⁰, w tym z niepełnosprawnościami

1. Szkoła uwzględnia sytuację dzieci ze specjalnymi potrzebami edukacyjnymi, w tym z niepełnosprawnościami, w sposób dostosowany do potrzeb dzieci przebywających na terenie szkoły lub pod jej opieką, w szczególności poprzez:
 - 1) traktowanie każdego dziecka z należyтым szacunkiem, nie dyskryminując go ze względu na jakiegokolwiek cechy, w tym specjalne potrzeby, niepełnosprawność, rasę, płeć, religię, kolor skóry, pochodzenie narodowe lub etniczne, język, stan cywilny, orientację seksualną, stan zdrowia, wiek, zdolności, przekonania polityczne lub status społeczny,

¹⁰Rozporządzenie Ministra Edukacji Narodowej z dnia 9 sierpnia 2017 r. w sprawie zasad organizacji i udzielania pomocy psychologiczno-pedagogicznej w publicznych przedszkolach, szkołach i placówkach (Dz. U. z 2023 r. poz. 1798, z późn. zm.) Specjalne potrzeby edukacyjne są także określane jako szczególne potrzeby (patrz: ustawa z dnia 19 lipca 2019 r. o zapewnianiu dostępności osobom ze szczególnymi potrzebami, Dz.U. z 2019 r., poz. 1696 ze zm.), indywidualne potrzeby edukacyjne, potrzeby rozwojowe i edukacyjne itd.

Pojęcie specjalne potrzeby edukacyjne wprowadziła Mary Warnock w dokumencie The Warnock Report. Special Educational Needs opublikowanym w 1978 roku w Londynie przez Her Majesty's Stationery Office. Warnock zaproponowała przejście z medycznej kategoryzacji uczniów oraz diagnozowanych u nich deficytów na bardziej funkcjonalny język społecznego rozumienia ich potrzeb.

- 2) okazywanie wszystkim dzieciom troski o ich dobro i rozwój,
 - 3) stosowanie uniwersalnego projektowania, racjonalnego dostosowania i modyfikacji, celem zapewnienia równego dostępu dla osób ze specjalnymi potrzebami edukacyjnymi, w tym z niepełnosprawnościami,
 - 4) eliminowanie barier utrudniających dzieciom samodzielne funkcjonowanie i ekspresję, w tym barier informacyjno-komunikacyjnych, architektonicznych, cyfrowych,
 - 5) poszukiwanie i wdrażanie metod pracy pedagogicznej, opartych na dowodach naukowych, najbardziej adekwatnych do rozpoznanych indywidualnych potrzeb rozwojowych i edukacyjnych dzieci,
 - 6) angażowanie środowiska rodzinnego i lokalnego w rozwój dzieci.
2. W szkole zapewnia się obecność osoby posiadającej przeszkolenie i umiejętność udzielania pierwszej pomocy przedmedycznej zgodnie z obowiązującymi przepisami prawa.
 3. Każda pomoc świadczona dziecku ze specjalnymi potrzebami edukacyjnymi, w tym z niepełnosprawnościami, następuje w zgodzie z obowiązującymi przepisami prawa i uwzględnia najlepszy interes dziecka.
 4. Zadaniem pracowników jest identyfikowanie sytuacji, w tym specjalnych potrzeb dziecka, aby umożliwić realizację zadań, których dziecko jest beneficjentem. Uwzględnia się informacje dotyczące dziecka udostępnione przez opiekunów dziecka. Zasadność i zakres gromadzenia oraz przetwarzania pozyskanych danych określają odrębne przepisy. W szczególności rozpoznaje się:
 - a) funkcjonowanie poznawcze, emocjonalne i społeczne ze szczególnym uwzględnieniem specyfiki niepełnosprawności dziecka,
 - b) warunki i sposoby niezbędne do zaspokojenia podstawowych potrzeb dziecka (fizjologicznych, w tym sensorycznych, psychofizycznych, w tym potrzeby bezpieczeństwa itp.) oraz konsekwencje ich deprivacji,
 - c) sposoby regulacji emocji przez dziecko¹¹,
 - d) sposób reagowania na bliskość fizyczną innych osób,
 - e) sposób komunikowania się dziecka (język, specyficzne narzędzia wspomagające komunikację oraz ich rodzaj),
 - f) inne czynniki istotne dla dziecka.
 5. W przypadku ustalenia możliwości wystąpienia wysokiego ryzyka zachowań trudnych, w tym agresywnych i autoagresywnych czy problemowych zachowań o charakterze seksualnym:
 - a) dokonuje się **oceny ryzyka** (należy dokładnie ustalić czynniki mogące wywołać takie reakcje);
 - b) opracowuje się **indywidualną procedurę interweniowania**, we współpracy z opiekunami, opartą na potrzebach/cechach dziecka¹², tj. najpierw wypracowując katalog sposobów

¹¹Dzieci ze specjalnymi potrzebami edukacyjnymi, w tym z niepełnosprawnościami, mogą mieć swoje bardzo specyficzne sposoby regulowania emocji, w tym zindywidualizowane strategie wyciszania się i uspokajania. Dlatego ważne jest rozpoznanie czy są to strategie regulacji zewnętrznej (wymagającej działania opiekuna – jak przytulenie, obniżenie, złagodzenie tonu głosu, specyficzny dotyk, umożliwienie odosobnienia itp.) czy strategie samoregulujące pasywne (wycofanie, „odcięcie”) lub aktywne (od ssania kciuka, zamykania oczu, pocierania części ciała po wzmożony ruch, aktywność werbalną, dźwiękową, płacz, krzyk, rozmowę, itp.). Ważne! Bardzo pomocne jest gdy dorosły obecny w sytuacji trudnej pozostaje wyciszony, spokojny, nie reaguje lękiem lub własnym zbyt silnym pobudzeniem, gdyż układ nerwowy dziecka dostraja się do stanu nerwowego osób w otoczeniu.

¹²Rekomendacja: Jeśli w szkole opracowuje się dokumenty dotyczące indywidualnych (specjalnych, szczególnych) potrzeb dziecka (np. IPET) warto zwrócić uwagę na aspekty ochrony dziecka. Jeśli to konieczne wskazać szczegółowe procedury reagowania adekwatne do rozpoznanych potrzeb. Sposoby informowania pracowników o istnieniu takich zindywidualizowanych procedur powinny zostać uregulowane wewnętrznie i zgodnie z obowiązującymi przepisami prawa.

- niedopuszczających do wystąpienia danego zachowania trudnego, możliwie najmniej awersyjnych, proaktywnych¹³, opartych na budowaniu relacji opartej na szacunku i zaufaniu;
- c) następnie proponuje się **nieawersyjne strategie reagowania** (nieawersyjne procedury to te, których celem jest obniżenie napięcia emocjonalnego, ochrona dziecka i innych osób zaangażowanych w zachowanie).
6. Indywidualne podejście do dzieci ze zróżnicowanymi potrzebami edukacyjnymi i rozwojowymi, w tym z niepełnosprawnościami, obejmuje także:
- a) wypracowanie zrozumiałej formy komunikacji wzajemnej – w języku/sposobie komunikacji używanym przez dziecko – dostosowanej do możliwości psychofizycznych dziecka i umożliwiającej wyrażenie przez dziecko swojej woli, w tym akceptacji lub sprzeciwu, co do pewnych czynności/zachowań¹⁴, o ile jest to zasadne przy wykorzystaniu alternatywnych lub wspomagających metod komunikacji¹⁵,
 - b) przekazywanie dziecku w zrozumiały sposób wiedzy o jego prawach i obowiązkach oraz możliwościach uzyskania pomocy, upewniając się, że przekaz jest dla niego jasny i klarowny,
 - c) zapoznanie dziecka w zrozumiały dla niego sposób z obowiązującymi w szkole normami i zasadami oraz konsekwencjami ich naruszenia dla wszystkich stron,
 - d) przekazywanie dziecku w zrozumiały dla niego sposób jak powinno się zachować w sytuacjach zagrażających bezpieczeństwu,
 - e) przekazywanie dziecku w zrozumiały dla niego sposób jakie zachowania stanowią naruszenie granic prywatności/intymności innych osób, jakie zachowania krzywdzą innych oraz jakie sprawiają innym ból i cierpienie,
 - f) zadbanie, aby reakcja osoby dorosłej nie skutkowałą negatywnym nastawieniem innych dzieci do dziecka, na rzecz którego podjęto interwencję¹⁶ - chronione powinny być wszystkie dzieci uczestniczące w zdarzeniu, w tym jego świadkowie,
 - g) przeciwdziałanie wszelkim formom ośmieszania, dyskryminacji, poniżania, zastraszania, oczerniania, wykluczenia dziecka lub jakiegokolwiek innej formie przemocy psychicznej, fizycznej lub seksualnej. Należy natychmiast reagować na wszystkie tego rodzaju sytuacje zaobserwowane w szczególności między dziećmi,
 - h) stosownie do potrzeb i okoliczności wskazane jest prowadzenie zajęć psychoedukacyjnych i profilaktycznych ukierunkowanych na przeciwdziałanie wszelkiej dyskryminacji i przemocy oraz uwrażliwianie dzieci na prawo każdej osoby do poszanowania jej godności,
 - i) przekazywanie informacji opiekunom na temat występujących problemów oraz podejmowanie z nimi współpracy w tym zakresie,

¹³Kategorie strategii proaktywnych to strategie niskich wymagań, zmiany w środowisku, zapewnienie atrakcyjnych zajęć i czynności, zapewnienie konsultacji medycznych.

¹⁴Nie dotyczy świadczeń opieki zdrowotnej, w których sprzeciw i akceptacja jest uregulowana odrębnymi przepisami.

¹⁵Komunikacja wspomagająca i alternatywna (Augmentative and Alternative Communication, AAC) – korzystanie z pomocy komunikacyjnych, form i sposobów porozumiewania się rozumianego jako odbieranie i nadawanie komunikatów, w tym w mowie i piśmie, które wspierają, uzupełniają lub zastępują mowę w celu funkcjonalnej komunikacji. *Obejmuje procesy uzupełniające (komunikacja wspomagająca) i/lub zastępujące (komunikacja alternatywna) naturalną mowę i/lub pismo w celu maksymalizowania umiejętności komunikacyjnych ich użytkowników (użytkownicy AAC), które są niezbędne do skutecznego porozumiewania się i społecznego funkcjonowania w codziennym życiu (Grycman M., Kaczmarek B.B., Podręczny słownik terminów AAC (komunikacji wspomagającej i alternatywnej), Impuls, Kraków 2014).*

¹⁶Wyjaśnienie: zapis ma na celu zwrócenie uwagi na sposób podejmowania interwencji: mają miejsce sytuacje, że gdy nauczyciel stara się chronić jednego z uczniów i czyni to niewłaściwie – pozostałe dzieci wykluczają go z grupy.

- j) wspieranie dziecka w czynnościach samoobsługowych - jeśli konieczne jest wspieranie dziecka w realizacji czynności samoobsługowych i higienicznych z uwagi na poziom jego funkcjonowania, należy to czynić, stosując możliwie najmniej ingerencyjną formę wsparcia i jednocześnie dążyć do stopniowego uniezależniania go w tym zakresie od pomocy innych osób, o ile jest to możliwe. Udzielając wsparcia dziecku, należy to czynić w taki sposób, by nie skutkowało to dyskomfortem, upokorzeniem, czy wyśmiewaniem przez inne osoby. Wspieranie powinno odbywać się w sposób bezpieczny, z zachowaniem prywatności, z możliwością kontroli przez innych pracowników.
7. Niedopuszczalne są następujące zachowania pracowników:
- omawianie w obecności osób nieupoważnionych sytuacji dziecka, w tym jego sytuacji rodzinnej, zdrowotnej, itp.,
 - deprecjonujące porównania z innymi osobami,
 - izolowanie w zamkniętym pomieszczeniu, przytrzymywanie drzwi, krępowanie ruchów poprzez wiązanie; stosowanie przymusu bezpośredniego możliwe jest wyłącznie w sytuacji wystąpienia przesłanek wynikających z ustawy z dnia 19 sierpnia 1994 r. o ochronie zdrowia psychicznego (Dz. U. z 2022 r. poz. 2123, z późn. zm.) i zgodnie z przepisami tej ustawy¹⁷,
 - celowe prowokowanie u dziecka wystąpienia lub eskalacji zachowań trudnych, niepożądanych,
 - wyręczanie lub nadzorowanie bezpośrednio dziecka ponad niezbędny poziom, m.in. podczas realizacji czynności samoobsługowych i higienicznych,
 - lekceważenie lub powierzchowne, nieuważne traktowanie zgłaszanej przez dziecko potrzeby wsparcia i pomocy,
 - bierna postawa pracowników w zakresie troski o rozwój i zabezpieczenie dziecka w sytuacji zagrożenia jego dobrostanu.
8. W szkole przyjmuje się „Procedurę reagowania w przypadku zachowania trudnego, agresywnego lub przemocy ze strony dziecka”, której celem jest zapewnienie bezpieczeństwa wszystkim dzieciom i dorosłym przebywającym w szkole w przypadku wystąpienia sytuacji zagrożenia bezpieczeństwa, zdrowia i życia tych osób.
- a) Zakres zastosowania procedury:**
- naruszenie nietykalności fizycznej innych osób;
 - przemoc psychiczna, naruszenie godności osobistej;
 - bójki, pobicie;
 - stworzenie zagrożenia dla zdrowia i życia własnego i innych;
 - groźby użycia przemocy;
 - posługiwanie się niebezpiecznym przedmiotem;
 - niszczenie mienia.
- a) Zakres odpowiedzialności:**
- każdy z pracowników może zauważyć lub być poinformowany o wystąpieniu w/w aktów przemocy;
 - każdy z pracowników ma obowiązek zareagować w sytuacji przemocy (będąc świadkiem zdarzenia lub osobą poinformowaną o zdarzeniu) tj. podjąć próbę przerwania sytuacji, zapewnić bezpieczeństwo osobom: świadkom, krzywdzonemu, krzywdzącemu – ich odizolowanie;
 - zastosowanie procedury reagowania odbywa się z poinformowaniem osoby wskazanej do podejmowania działań interwencyjnych, która następnie zajmie się całościowo sprawą lub innej osoby decyzyjnej (np. dyrektor, specjalista).

¹⁷Konieczność zastosowania form fizycznego ograniczenia swobody dziecka jest zawsze sygnałem o niewystarczalności dotychczas opracowanych procedur reagowania w sytuacjach trudnych i pilnym wezwaniem do zweryfikowania jakości i celowości stosowanych form wsparcia, terapii i opieki.

ROZDZIAŁ 3

ROZPOZNAWANIE I REAGOWANIE NA CZYNNIKI RYZYKA KRZYWDZENIA UCZNIÓW

§ 6.

1. Pracownicy Szkoły posiadają wiedzę i w ramach wykonywanych obowiązków zwracają uwagę i informują osobę przyjmującą zgłoszenia na czynniki ryzyka krzywdzenia małoletnich. Takie jak:

- 1) uczeń jest często brudny, nieprzyjemnie pachnie;
- 2) uczeń kradnie jedzenie, pieniądze itp.;
- 3) uczeń żebrze - uczeń jest głodny;
- 4) uczeń nie otrzymuje potrzebnej mu opieki medycznej, szczepień, okularów itp.;
- 5) uczeń nie ma przyborów szkolnych, odzieży i butów dostosowanych do warunków atmosferycznych;
- 6) uczeń ma widoczne obrażenia ciała (siniaki, ugryzienia, rany), których pochodzenie trudno jest wyjaśnić. Obrażenia są w różnej fazie gojenia;
- 7) podawane przez ucznia wyjaśnienia dotyczące obrażeń wydają się niewiarygodne, niemożliwe, niespójne itp., uczeń często je zmienia;
- 8) pojawia się niechęć do lekcji wychowania fizycznego - uczeń nadmiernie zakrywa ciało, niestosownie do sytuacji i pogody;
- 9) boi się rodzica lub opiekuna, boi się przed powrotem do domu;
- 10) uczeń wzdryga się, kiedy podchodzi do niego osoba dorosła;
- 11) uczeń cierpi na powtarzające się dolegliwości somatyczne: bóle brzucha, głowy, mdłości itp.;
- 12) uczeń jest bierny, wycofany, uległy, przestraszony, depresyjny itp. lub zachowuje się agresywnie, buntuje się, samo okalecza się itp.;
- 13) uczeń osiąga słabsze wyniki w nauce w stosunku do swoich możliwości;
- 14) uczeń ucieka w świat wirtualny (gry komputerowe, Internet);
- 15) używa środków psychoaktywnych;
- 16) nadmiernie szuka kontaktu z dorosłym (tzw. „lepkość” małoletniego);
- 17) w pracach artystycznych, rozmowach, zachowaniu ucznia zaczynają dominować elementy/motywy seksualne;
- 18) uczeń jest rozbudzony seksualnie niestosownie do sytuacji i wieku;
- 19) uczeń ucieka z domu;
- 20) nastąpiła nagle i wyraźna zmiana zachowania ucznia;
- 21) uczeń mówi o przemocy.

2. Jeżeli z objawami u ucznia współwystępują określone zachowania rodziców lub opiekunów, to podejrzenie, że uczeń jest krzywdzony jest szczególnie uzasadnione. Niepokojące zachowania rodziców to:

- 1) rodzic (opiekun) podaje nieprzekonujące lub sprzeczne informacje lub odmawia wyjaśnień przyczyn obrażeń ucznia;
- 2) rodzic (opiekun) odmawia, nie utrzymuje kontaktów z osobami zainteresowanymi losem ucznia;
- 3) rodzic (opiekun) mówi o małoletnim w negatywny sposób, ciągle obwinia, poniża strofuje ucznia (np.: używając określeń takich jak „idiota”, „gnojek”, „gówniarz”);
- 4) rodzic (opiekun) poddaje małoletniego surowej dyscyplinie lub jest nadopiekuńczy lub zbyt pobłażliwy lub odrzuca małoletniego;
- 5) rodzic (opiekun) nie interesuje się losem i problemami małoletniego;
- 6) rodzic (opiekun) często nie potrafi podać miejsca, w którym aktualnie przebywa małoletni;

- 7) rodzic (opiekun) jest apatyczny, pogrążony w depresji;
- 8) rodzic (opiekun) zachowuje się agresywnie;
- 9) rodzic (opiekun) ma zaburzony kontakt z rzeczywistością np. reaguje nieadekwatnie do sytuacji;
- 10) wypowiada się niespójnie;
- 11) rodzic (opiekun) nie ma świadomości lub neguje potrzeby małoletniego;
- 12) rodzic (opiekun) faworyzuje jedno z rodzeństwa;
- 13) rodzic (opiekun) przekracza dopuszczalne granice w kontakcie fizycznym lub werbalnym;
- 14) rodzic (opiekun) nadużywa alkoholu, narkotyków lub innych środków odurzających.

3. W przypadku zidentyfikowania czynników ryzyka, wychowawca, w razie potrzeby również psycholog oraz dyrektor, podejmują rozmowę z rodzicami, przekazując informacje na temat dostępnej oferty wsparcia i motywując ich do szukania stosownej pomocy.

4. Pracownicy Szkoły monitorują sytuację i dobrostan ucznia.

ROZDZIAŁ 4

ZASADY I PROCEDURA PODEJMOWANIA INTERWENCJI W SYTUACJI PODEJRZENIA KRZYWDZENIA UCZNIĄ PRZEZ PRACOWNIKA, OSOBĘ TRZECIĄ, INNEGO UCZNIĄ LUB OPIEKUNA

§ 7.

1. Schemat podejmowania interwencji w przypadku podejrzenia krzywdzenia ucznia przez osoby trzecie, związane ze Szkołą tj. pracownicy Szkoły, wolontariusze, organizacje i firmy współpracujące ze Szkołą:

- 1) jeśli pracownik podejrzewa, że uczeń doświadcza przemocy z uszczerbkiem na zdrowiu, wykorzystania seksualnego lub zagrożone jest jego życie, zobowiązany jest do zapewnienia uczniowi bezpiecznego miejsca i odseparowania go od osoby stwarzającej zagrożenie. Pracownik zobowiązany jest do zawiadomienia policji pod nr 112 lub 997, a w przypadku podejrzenia innych przestępstw do poinformowania policji lub prokuratury o możliwości popełnienia przestępstwa. W przypadku zawiadomienia telefonicznego pracownik zobowiązany jest podać swoje dane, dane ucznia oraz dane osoby podejrzanego o krzywdzenie ucznia oraz opis sytuacji z najważniejszymi faktami. W przypadku zawiadomienia o możliwości popełnienia przestępstwa zawiadomienie adresuje się do najbliższej jednostki, w zawiadomieniu podaje się dane jak w przypadku zawiadomienia telefonicznego;
- 2) jeśli pracownik podejrzewa, że uczeń doświadczył jednorazowo przemocy fizycznej lub psychicznej (np. popychanie, klapsy, poniżanie, ośmieszanie), zobowiązany jest do zadbania o bezpieczeństwo ucznia i odseparowania go od osoby krzywdzącej. Następnie powinien zawiadomić osobę przyjmującą zgłoszenia, aby ta mogła prowadzić współpracę z osobą krzywdzącą;
- 3) jeśli pracownik zauważy inne niepokojące zachowania wobec uczniów np. krzyki, niestosowne komentarze zobowiązany jest zadbać o bezpieczeństwo ucznia i odseparować go od osoby podejrzanego o krzywdzenie. Poinformowanie dyrekcji, aby mogła przeprowadzić rozmowę dyscyplinującą, a w razie konieczności zakończyć współpracę.

2. Schemat podejmowania interwencji w przypadku podejrzenia krzywdzenia ucznia przez osobę nieletnią:

- 1) jeśli pracownik podejrzewa, że uczeń doświadcza przemocy z uszczerbkiem na zdrowiu, wykorzystania seksualnego lub zagrożone jest jego życie, zobowiązany jest do zapewnienia

uczniowi bezpiecznego miejsca i odseparowania go od osoby stwarzającej zagrożenie. Ponadto, zawiadamia osobę przyjmującą zgłoszenia i dyrekcję, aby przeprowadziła rozmowę, a jeśli to niemożliwe sam przeprowadza rozmowę z opiekunami ucznia i osoby nieletniej podejrzaney o czyn zabroniony. Jednocześnie powiadamia najbliższy sąd rodzinny lub policję wysyłając zawiadomienie o możliwości popełnienia przestępstwa, podając dane jak w przypadku opisanym w § 9 ust.1;

- 2) jeśli pracownik podejrzewa, że uczeń doświadczył jednorazowo przemocy fizycznej lub psychicznej ze strony osoby nieletniej, zobowiązany jest do zadbania o bezpieczeństwo ucznia i odseparowania go od osoby krzywdzącej. Ponadto zawiadamia dyrekcję, aby przeprowadziła rozmowę, a jeśli to niemożliwe sam przeprowadza rozmowę z opiekunami ucznia i osoby nieletniej podejrzaney i opracowuje działania naprawcze. W przypadku braku poprawy powiadamia lokalny sąd rodzinny, wysyłając wniosek o wgląd w sytuację rodziny.
3. Schemat podejmowania interwencji w przypadku podejrzenia krzywdzenia ucznia przez jego opiekuna:
- 1) jeśli pracownik podejrzewa, że uczeń doświadczył jednorazowo przemocy fizycznej lub psychicznej ze strony opiekuna, zobowiązany jest do zadbania o bezpieczeństwo ucznia. Ponadto zawiadamia dyrekcję, aby przeprowadziła rozmowę, a jeśli to niemożliwe sam przeprowadza rozmowę z opiekunami ucznia. Informuje o możliwości udzielenia wsparcia psychologicznego. W przypadku braku współpracy opiekuna lub powtarzającej się przemocy, zobowiązany jest do powiadomienia właściwego ośrodka pomocy społecznej (na piśmie lub mailowo), jednocześnie składa wniosek do sądu rodzinnego o wgląd w sytuację rodziny;
 - 2) jeśli pracownik podejrzewa, że małoletni jest zaniedbany lub jego opiekun jest niewydolny wychowawczo, powinien zadbać o bezpieczeństwo ucznia. Powinien powiadomić dyrekcję oraz porozmawiać z opiekunem, proponując mu możliwość wsparcia psychologicznego oraz możliwości wsparcia materialnego. Jeśli sytuacja ucznia się nie poprawi, zobowiązany jest zawiadomić ośrodek pomocy społecznej.
9. W przypadku, gdy z rozmowy z opiekunami wynika, że nie są oni zainteresowani pomocą dziecka, ignorują zdarzenie lub w inny sposób nie wspierają dziecka, które doświadczyło krzywdzenia osoba odpowiedzialna za prowadzenie interwencji sporządza wniosek o wgląd w sytuację rodziny, który kieruje do właściwego sądu rodzinnego.
10. Jeżeli osobą podejrzaną o krzywdzenie jest dziecko w wieku od 13 do 17 lat, a jego zachowanie stanowi czyn karalny, należy ponadto poinformować właściwy miejscowo sąd rodzinny lub policję poprzez stosowne pisemne zawiadomienie.
11. Jeżeli osobą podejrzaną o krzywdzenie jest dziecko powyżej lat 17, a jego zachowanie stanowi przestępstwo, wówczas należy poinformować właściwą miejscowo jednostkę policji lub prokuratury poprzez pisemne zawiadomienie.
12. Jeżeli osobą podejrzaną o krzywdzenie jest dziecko w wieku od 10 do 13 lat, wówczas konieczne jest zawiadomienie sądu rodzinnego lub policji o potencjalnej demoralizacji nieletniego.
13. W przypadku, gdy osoba podejrzaną o krzywdzenie ma mniej niż 10 lat, interwencja zewnętrzna uruchamiana jest gdy działania wewnątrz szkoły nie przynoszą oczekiwanego rezultatu lub nie są możliwe do zrealizowania. W takiej sytuacji szkoła powinna wystąpić z wnioskiem do sądu rodzinnego o wgląd w sytuację dziecka będącego sprawcą przemocy rówieśniczej

§ 8.

1. W każdym przypadku zauważenia krzywdzenia ucznia należy uzupełnić Kartę Interwencji, której wzór stanowi **załącznik nr 3**.
2. Kartę załącza się do akt osobowych małoletniego. W przypadku podejrzeń wobec pracownika, również do akt osobowych pracownika Szkoły.

ROZDZIAŁ 5 ZASADY OCHRONY DANYCH OSOBOWYCH MAŁOLETNIEGO

§ 9.

Dane osobowe małoletniego podlegają ochronie na zasadach określonych w Ustawie z dnia 10 maja 2018 r. o ochronie danych osobowych oraz Rozporządzenia Parlamentu Europejskiego i Rady (UE) 2016/679 z dnia 27 kwietnia 2016 r. w sprawie ochrony osób fizycznych w związku z przetwarzaniem danych osobowych i w sprawie swobodnego przepływu takich danych oraz uchylenia dyrektywy 95/46/WE (ogólne rozporządzenie o ochronie danych):

- 1) pracownik Szkoły ma obowiązek zachowania tajemnicy danych osobowych, które przetwarza oraz zachowania w tajemnicy sposobów zabezpieczenia danych osobowych przed nieuprawnionym dostępem;
- 2) dane osobowe ucznia są udostępniane wyłącznie osobom i podmiotom uprawnionym na podstawie odrębnych przepisów;
- 3) pracownik Szkoły jest uprawniony do przetwarzania danych osobowych ucznia i udostępnienia tych danych w ramach zespołu interdyscyplinarnego.

§ 10.

Pracownik Szkoły może wykorzystać informacje o uczniu w celach szkoleniowych lub edukacyjnych wyłącznie z zachowaniem anonimowości ucznia oraz w sposób uniemożliwiający identyfikację ucznia.

§ 11.

1. Pracownik Szkoły nie udostępnia przedstawicielom mediów informacji o małoletnim ani o jego opiece.
2. Pracownik Szkoły, w wyjątkowych i uzasadnionych sytuacjach, może skontaktować się z opiekunem małoletniego i zapytać go o zgodę na podanie jego danych kontaktowych przedstawicielom mediów. W przypadku wyrażenia zgody, pracownik Szkoły podaje przedstawicielowi mediów dane kontaktowe do opiekuna małoletniego.
3. Pracownik Szkoły nie kontaktuje przedstawicieli mediów z małoletnim, nie wypowiada się w kontakcie z przedstawicielami mediów o sprawie małoletniego lub jego opiekuna. Zakaz ten dotyczy także sytuacji, gdy pracownik Szkoły jest przeświadczony, że jego wypowiedź nie jest w żaden sposób utrwalana.

§ 12.

1. W celu realizacji materiału medialnego można udostępnić mediom wybrane pomieszczenia Szkoły. Decyzję w sprawie udostępnienia pomieszczenia podejmuje Dyrektor.
2. Dyrektor Szkoły, podejmując decyzję, o której mowa w punkcie poprzedzającym, poleca pracownikowi sekretariatu przygotować wybrane pomieszczenie w celu realizacji materiału medialnego w taki sposób, by uniemożliwić filmowanie przebywających na terenie Szkoły uczniów.

ROZDZIAŁ 6

ZASADY OCHRONY WIZERUNKU UCZNIĄ

§ 13.

Pracownicy Szkoły uznając prawo ucznia do prywatności i ochrony dóbr osobistych, zapewniają ochronę wizerunku ucznia.

§ 14.

1. Pracownikowi Szkoły nie wolno umożliwić przedstawicielom mediów utrwalania wizerunku ucznia (tj. filmowanie, fotografowanie) na terenie Szkoły bez pisemnej zgody opiekuna małoletniego.
2. W celu uzyskania zgody opiekuna małoletniego na utrwalanie wizerunku ucznia, pracownik Szkoły może skontaktować się z opiekunem małoletniego i ustalić procedurę uzyskania zgody.
3. Niedopuszczalne jest podanie przedstawicielowi mediów danych kontaktowych opiekuna małoletniego bez wiedzy i zgody tego opiekuna.
4. Jeżeli wizerunek małoletniego stanowi jedynie szczegół całości, takiej jak zgromadzenie, krajobraz, publiczna impreza, zgoda opiekunów na utrwalanie wizerunku małoletniego nie jest wymagana.

§ 15.

1. Upublicznienie przez pracownika Szkoły wizerunku ucznia utrwalonego w jakiegokolwiek formie (tj. fotografia, nagranie audio-wideo) wymaga pisemnej zgody opiekuna ucznia.
2. Przed utrwaleniem wizerunku małoletniego należy ucznia oraz opiekuna poinformować o tym, gdzie będzie umieszczony zarejestrowany wizerunek i w jakim kontekście będzie wykorzystywany (np. że umieszczony zostanie na stronie www.youtube.pl) w celach promocyjnych.

ROZDZIAŁ 7

ZASADY KORZYSTANIA Z URZĄDZEŃ ELEKTRONICZNYCH Z DOSTĘPEM DO SIECI INTERNET. PROCEDURY OCHRONY UCZNIÓW PRZED TREŚCIAMI SZKODLIWYMI I ZAGROŻENIAMI W SIECI INTERNET ORAZ UTRWALONYMI W INNEJ FORMIE

§ 16.

1. Szkoła zapewniając dzieciom dostęp do Internetu jest zobowiązana podejmować działania zabezpieczające dzieci przed dostępem do treści, które mogą stanowić zagrożenie dla ich prawidłowego rozwoju.
2. Za zagrożenia związane z użytkowaniem przez dzieci Internetu i mediów elektronicznych uznaje się:
 - a) dostęp do treści nielegalnych, m.in. materiałów przedstawiających seksualne wykorzystywanie dziecka, materiały przedstawiające twardą pornografię, treści propagujące rasizm i ksenofobię, inne nielegalne treści skierowane przeciwko bezpieczeństwu dzieci, na przykład: propagowanie lub pochwalanie zachowań o charakterze pedofilskim, materiały utrwalające wizerunek nagiej osoby lub osoby w trakcie czynności seksualnej przy użyciu przemocy, groźby bezprawnej lub podstępnej albo rozpowszechniane bez jej zgody, treści

- pornograficzne udostępniane dziecku, uwodzenie dziecka poniżej 15 r.ż. przez Internet, tzw. child grooming, zjawisko szantażu na tle seksualnym (określane również jako „sextortion”).
- b) dostęp do treści szkodliwych i nieodpowiednich, do których zaliczane są m.in.
 - i. treści obrazujące przemoc, obrażenia fizyczne,
 - ii. treści prezentujące drastyczne sceny, śmierć, okrucieństwo wobec zwierząt,
 - iii. treści nawołujące do podejmowania działań autodestrukcyjnych (samookaleczeń, głodzenia się, samobójstw, zażywania szkodliwych substancji, w tym środków psychoaktywnych niezidentyfikowanych jednoznacznie jako narkotyki itp.),
 - iv. treści nawołujące do przemocy, przestępczości, radykalizacji (również sekty) i ekstremizmu,
 - v. patostreamy,
 - vi. treści dyskryminacyjne
 - vii. treści pornograficzne, etc.
 - c) dostęp do szkodliwych i nieodpowiednich kontaktów online oraz usług online, skutkujących m.in. presją rówieśniczą, cyberprzemocą, groomingiem, szantażem na tle seksualnym, aktywnością seksualną jako źródłem dochodu osób nieletnich, hazardem online, dostępem do reklamy niedostosowanej do wieku, dostępem do mediów społecznościowych niedostosowanych do wieku,
 - d) dostęp do szkodliwych i ryzykownych zachowań skutkujących m.in. podejmowaniem wyzwania online, sekstingiem, wywieraniem presji, stosowaniem przemocy z wykorzystaniem technologii informacyjnych i komunikacyjnych.
3. Szkoła, zapewniając dzieciom dostęp do Internetu za pomocą własnej sieci wifi (lub w inny sposób), podejmuje działania, których celem jest zablokowanie dostępu do treści nielegalnych, szkodliwych i nieodpowiednich dla dziecka. W tym celu należy:
- a. ustalić zakres zabezpieczenia oraz blokowania dostępu do treści nielegalnych, szkodliwych i nieodpowiednich dla dzieci;
 - b. dokonać wyboru konkretnego oprogramowania (w tym np. oprogramowanie antywirusowe, narzędzia ochrony rodzicielskiej monitorowania aktywności użytkowników itp.);
 - c. zainstalować oprogramowanie zabezpieczające oraz blokujące;
 - d. dokonywać bieżącej aktualizacji oprogramowania, o którym mowa w pkt 3;
 - e. przed dopuszczeniem urządzeń osobistych do sieci wifi szkoły, ustawić sieć zamkniętą z hasłem oraz konieczność akceptacji regulaminu przed przyłączeniem urządzenia.
4. Warunkiem dopuszczenia dziecka do korzystania z urządzeń szkoły jest zapoznanie się przez nie z zasadami bezpiecznego korzystania z Internetu. Dokłada się starań, aby proces zapoznania był efektywny i odpowiadał potrzebom dzieci.
5. Szkoła udostępnia materiały edukacyjne, dotyczące zasad bezpiecznego korzystania z Internetu (np. poprzez zamieszczanie ich na stronie internetowej, udostępnianie rodzicom i dzieciom w formie drukowanej itp.)

§ 17.

Działania wobec aktu/zdarzenia – opis przypadku, ustalenie okoliczności zdarzenia, zabezpieczenie dowodów oraz monitoring pointerwencyjny.

1. W przypadku ujawnienia treści nielegalnych, szkodliwych lub nieodpowiednich do wieku, lub w przypadku zdarzeń godzących w bezpieczeństwo dzieci związanych z korzystaniem z Internetu należy podjąć następujące działania:

- a) każde zgłoszenie/ przypadek ujawnienia treści szkodliwych lub nieodpowiednich powinno zostać zarejestrowane, przeanalizowane oraz odpowiednio udokumentowane. W analizie zdarzenia powinien znaleźć się dokładny opis zdarzenia, wskazanie osób uczestniczących i/lub podjętych działań w celu identyfikacji sprawcy oraz materiały dokumentujące zdarzenie. Zabezpieczenie tych dowodów powinno się odbywać z poszanowaniem praw dziecka, w tym jego prawa do prywatności.
- b) dowody powinny zostać zabezpieczone i opisane (data otrzymania, treść wiadomości, dane nadawcy tj. nazwa użytkownika, adres email, adres strony WWW). Jeśli zebrane dowody wskazują na naruszenie prawa należy niezwłocznie powiadomić Policję i przekazać jej cały zgromadzony materiał dowodowy.
- c) po zdarzeniu należy prowadzić regularny monitoring pointerwencyjny sprawdzając sytuację i potrzeby dzieci uczestniczących w incydencie i/lub osoby nim pokrzywdzone.

§ 18.

Działania wobec uczestników zdarzenia

1. Działania wobec uczestników zdarzenia powinny być skierowane zarówno do osób pokrzywdzonych, sprawców oraz świadków zdarzenia. Niektóre formy mogą dotyczyć pracy wyłącznie z pokrzywdzonymi, inne wymagać będą zastosowania różnych działań wychowawczych i/lub dyscyplinarnych wobec sprawcy. Należy pamiętać, że podejmowane działania dotyczą w większości przypadków osób małoletnich, więc stroną uczestniczącą jest w każdym przypadku także opiekun dziecka.
2. Podejmowane przez szkołę działania powinny być zaplanowane, stopniowe, dostosowane do sytuacji oraz przebiegać w poniższej kolejności:
 - a) Rozmowa z uczestnikiem zdarzenia odpowiednia do charakteru zdarzenia oraz roli uczestnika (pokrzywdzony/sprawca/świadek). Nie należy stosować języka przekierowującego winę i odpowiedzialność za zdarzenie na osobę pokrzywdzoną.
 - b) Powiadomienie opiekunów uczestników zdarzenia oraz informowanie ich o podejmowanych przez szkołę działaniach oraz, jeśli dotyczy, przedstawienie planu wsparcia dla dziecka pokrzywdzonego.
3. W zależności od sytuacji powiadomienie policji lub sądu w przypadku podejrzenia popełnienia czynu zabronionego.
4. Otoczenie wsparciem i opieką psychologiczno-pedagogiczną uczestników zdarzenia.

§ 19.

Podejmowanie działań naprawczych

1. W celu usunięcia z Internetu nielegalnych, kompromitujących lub krzywdzących materiałów należy poinformować opiekunów dzieci o możliwościach ich usunięcia we współpracy z Dyżurnet.pl oraz w trybie zgłaszania takich treści poprzez formularz na stronie, na której materiał został opublikowany.
2. Należy poinformować pokrzywdzone dziecko o przysługującym mu prawie do bycia zapomnianym, wynikającym z unijnego rozporządzenia o ochronie danych osobowych, które w uzasadnionych przypadkach zapewnia usunięcie konkretnych linków z wyszukiwarki Google, w związku z czym nie będą one mogły być wyświetlone przy wpisywaniu jakiegokolwiek frazy.
3. W przypadku udostępnienia materiałów naruszających intymność i prywatność dziecka, możliwe jest również skorzystanie ze strony <https://stopncii.org/>, czyli Stop Non-Consensual Intimate Image Abuse. Strona pomaga usunąć z Internetu materiały intymne z wizerunkiem osoby, która nie wyraziła zgody na upublicznienie treści.

ROZDZIAŁ 8

ZASADY USTALENIA PLANU WSPARCIA UCZNIĄ PO UJAWNIENIU KRZYWDY

§ 20.

1. Pomimo zastosowania procedury interwencji, dyrekcja tworzy grupę wsparcia dla pokrzywdzonego ucznia.
2. W skład grupy każdorazowo wchodzi wychowawca oddziału, psycholog szkolny, pedagog szkolny.
3. Grupa może poszerzyć się do większej liczby specjalistów w zależności od doznanej krzywdy.
4. Grupa wsparcia spotyka się celem ustalenia jaka pomoc uczniowi będzie niezbędna od razu oraz w dalszej perspektywie czasu.
5. Grupa wsparcia tworzy IPD (Indywidualny Plan Działania), który stanowi dokument zapisany i przechowywany w aktach ucznia.
6. IPD zawiera przede wszystkim informacje o podjętych działaniach, plan spotkań ze specjalistami/opiekunami/nauczycielami oraz przypuszczalny czas trwania wsparcia.

ROZDZIAŁ 9

PROCEDURY OKREŚLAJĄCE ZAKŁADANIE „NIEBIESKIE KARTY”

§ 21.

1. Głównym celem „Niebieskich Kart” jest usprawnienie pomocy oferowanej przez Szkołę, ale też tworzenie warunków do systemowego, interdyscyplinarnego modelu pracy z rodziną.
2. Jeśli do jakiegokolwiek pracownika w Szkole przyjdzie uczeń i zgłosi, iż wobec niego stosowana jest przemoc pracownik ten powinien wszcząć procedurę „Niebieskie Karty”. Każde powzięcie informacji o zaistnieniu przemyśle nakazuje rozpocząć działania.
3. Stosowanie procedury „Niebieskiej Karty” rozważane jest każdorazowo przy podejmowaniu interwencji w sytuacji podejrzenia krzywdzenia ucznia opisanych w **rozdziale 3** i w uzasadnionych przypadkach wszczynana jest procedura „Niebieskiej Karty”.
4. Procedura „Niebieskie Karty” stanowi oddzielny dokument Niepublicznego Liceum Ogólnokształcącego „Otwarte Drzwi” w Poznaniu.
5. Procedurę „Niebieskie Karty” stanowi **załącznik nr 4** niniejszych standardów.

ROZDZIAŁ 10

ZASADY AKTUALIZACJI STANDARDU OCHRONY MAŁOLETNIICH ORAZ ZAKRES KOMPETENCJI OSÓB ODPOWIEDZIALNYCH ZA PRZYGOTOWANIE PERSONELU SZKOŁY DO STOSOWANIA STANDARDÓW OCHRONY MAŁOLETNIICH

§ 22.

1. Procedura aktualizowania Standardu odbywa się nie rzadziej niż raz na 2 lata.
2. Dyrektor Szkoły wyznacza osobę odpowiedzialną za Standardy Ochrony Małoletnich.
3. Osoba wyznaczona przez Dyrektora Szkoły monitoruje realizację Standardów, reaguje na ich naruszenie oraz koordynuje zmiany w Standardach prowadząc równocześnie rejestr zgłoszeń i proponowanych zmian.

4. Osoba odpowiedzialna za realizację Standardu zobowiązana jest do przeprowadzania wśród pracowników Szkoły (przynajmniej raz w roku) ankiety, której wzór stanowi **załącznik nr 5** do niniejszego Standardu.
5. Po przeprowadzonej ankiecie, osoba odpowiedzialna opracowuje wypełnione ankiety oraz sporządza z nich raport, który przedstawia Dyrektorowi Szkoły.
6. W ankiecie pracownicy Szkoły mogą proponować zmiany Standardów oraz wskazywać naruszenia Standardów w Szkole.
7. Dokonując monitoringu Standardów, Dyrektor Szkoły może wyznaczyć osobę do przeprowadzenia ankiety wśród uczniów, dotyczącej świadomości małych dzieci z form pomocy realizowanych przez Szkołę. Wzór ankiety stanowi **załącznik nr 6** do niniejszego Standardu.
8. Osoba odpowiedzialna za realizację Standardu może powołać zespół koordynujący, jeśli uzna, że taki zespół przyczyni się do lepszej realizacji Standardów bądź pozwoli na szybsze reagowanie w sytuacji, gdy Standardy Ochrony Małych Dzieci będą wymagały aktualizacji.
9. W razie konieczności opracowuje zmiany w obowiązującym Standardzie i daje je do zatwierdzenia Dyrektorowi Szkoły.
10. Dyrektor wprowadza do Standardów niezbędne zmiany i ogłasza pracownikom Szkoły nowe brzmienie Standardów Ochrony Małych Dzieci przed krzywdzeniem.

ROZDZIAŁ 11

ZASADY UDOSTĘPNIANIA RODZICÓM I UCZNIOM STANDARDÓW DO ZAPOZNANIA SIĘ Z NIMI I ICH STOSOWANIA

§ 23.

1. Dokument „Standardy Ochrony Małych Dzieci” jest dokumentem Szkoły ogólnodostępnym dla personelu Szkoły, uczniów oraz ich opiekunów.
2. Dokument opublikowany jest na stronie internetowej Szkoły, dostępny w Sekretariacie Szkoły oraz gabinecie Dyrektora.
3. Dokument omawiany jest na pierwszym zebraniu z opiekunami w danym roku szkolnym (chyba, że ulegnie zmianie, wówczas omawiany jest również na pierwszym zebrań odbywającym się po wprowadzeniu zmian).
4. Nauczyciel daje opiekunowi do podpisania oświadczenie, że zapoznał się ze Standardami. Opiekun w oświadczeniu może zaproponować swoje sugestie. Jeśli takie się pojawiają, nauczyciel przekazuje je osobie odpowiedzialnej za realizację Standardu. Oświadczenie stanowi **załącznik nr 2** do niniejszych Standardów.
5. Nauczyciele, wychowawcy na lekcji wychowawczej mają obowiązek zapoznania uczniów ze Standardami oraz omówienia ich w taki sposób, aby uczniowie mogli go zrozumieć niezależnie od wieku i sprawności intelektualnej.

ROZDZIAŁ 12

EWALUACJA I MONITORING STOSOWANIA STANDARDÓW OCHRONY MAŁOLETNIICH

1. W celu zapewnienia skutecznej ochrony dzieci oraz ciągłego doskonalenia procedur, szkoła przeprowadza regularną ewaluację standardów ochrony dzieci. Ewaluacja odbywa się raz na rok szkolny i obejmuje:
 - Ocena znajomości i przestrzegania standardów przez wszystkich pracowników, uczniów i ich rodziców/opiekunów.


- Analiza skuteczności wdrożonych procedur na podstawie zgłoszonych przypadków i przeprowadzonych interwencji.
- Konsultacje z rodzicami i uczniami w formie anonimowych ankiet lub spotkań. Wyniki ewaluacji są omawiane podczas zebrania rady pedagogicznej oraz prezentowane społeczności szkolnej, co pozwala na podjęcie odpowiednich działań naprawczych i doskonalenie procedur.
- Po przeprowadzeniu ewaluacji sporządza się dokument stanowiący załącznik nr 9 do standardów zatytułowany: „Identyfikacja potrzeb informacyjnych i szkoleniowych”


ROZDZIAŁ 13 ZAPISY KOŃCOWE


1. Standardy wchodzi w życie z dniem ich ogłoszenia.
2. Udostępnienie standardów w wersji pełnej oraz skróconej, przeznaczonej dla dzieci następuje w sposób umożliwiający zapoznanie się z nimi przez pracowników szkoły, dzieci i ich opiekunów poprzez:
 - a) udostępnienie papierowej wersji dokumentu w siedzibie szkoły
 - b) zamieszczenie na stronie internetowej szkoły
 - c) przekazanie służbowymi drogami komunikacyjnymi wszystkim podmiotom zaangażowanym w życie szkoły.
3. Standardy w wersji zrozumiałej dla dzieci stanowią załącznik nr 10.
4. Podmioty współpracujące, w przypadku, gdy ich działalność obejmuje kontakt z dziećmi, są zobowiązane do przestrzegania niniejszych standardów.


Proces wdrożenia procedury reagowania


W PRZYPADKU ZACHOWANIA TRUDNEGO, AGRESYWNEGO LUB PRZEMOCY ZE STRONY DZIECKA



w przypadku zaobserwowania u dziecka przejawów wzmożonego napięcia, zdenerwowania lub trudności stwarzających prawdopodobieństwo wystąpienia zachowania trudnego, w tym agresywnego, autoagresywnego, zagrażającego sobie lub otoczeniu należy niezwłocznie podjąć działania, aby przeciwdziałać jego rozwinięciu, w tym należy podjąć z dzieckiem rozmowę uspokajającą, wyciszającą, o ile to możliwe, na neutralny temat (metoda przekierowania uwagi) lub inne oddziaływanie kojące/uspokajające;


w sytuacji eskalacji zachowań trudnych, niepożądanych należy podjąć próbę ich wygaszenia, przerwania, adekwatnie do sytuacji, z uwzględnieniem rozpoznanego wcześniej ryzyka wystąpienia zachowań trudnych, agresywnych, autoagresywnych oraz ustalonych i stosowanych u dzieci indywidualnych strategii proaktywnych lub nieawersyjnych strategii reaktywnych;


jeżeli podjęte czynności w danej sytuacji nie przynoszą efektów i następuje eskalacja zachowań trudnych, agresywnych, autoagresywnych należy poinformować osoby wskazane do podejmowania procedury interwencyjnej lub inne osoby z pracowników, które znajdują się w pobliżu, z prośbą o pomoc; osoby te niezwłocznie informują osoby decyzyjne lub specjalistów i udzielają wsparcia w danej sytuacji;

- 
 - następnie, w przypadku wystąpienia bardzo agresywnego zachowania, którego nie można powstrzymać i stwarza ono zagrożenie dla zdrowia i życia własnego i innych osób, należy niezwłocznie, jeżeli jest taka konieczność, udzielić pierwszej pomocy przedmedycznej, wezwać Pogotowie Ratunkowe lub Policję, a następnie powiadomić opiekunów dziecka - w tej sytuacji można, jeśli jest to niezbędne, możliwe i bezpieczne dla każdego uczestnika zdarzenia, zastosować jak najmniej inwazyjną formę przerwania aktu agresji;
 - należy zadbać o bezpieczeństwo każdego uczestnika zdarzenia, w tym świadków;


jeżeli okoliczności zdarzenia na to pozwolą – niezwłocznie - osoba wskazana w procedurze interwencyjnej podejmuje rozmowę stwarzającą dziecku możliwość wypowiedzenia się, przedstawienia swojego zdania/opinii w celu ustalenia przyczyn i okoliczności zdarzenia; w trakcie rozmowy z dzieckiem, o ile nie zakłóci to jej przebiegu, należy zanotować istotne informacje; po zakończeniu rozmowy sporządza się notatkę z uwzględnieniem całego zdarzenia i przekazanych informacji od świadków zdarzenia, o sytuacji należy poinformować opiekunów;

- 
 - do momentu uzyskania pewności, że sytuacja została zażegnana, a zachowanie trudne ustąpiło, nie wolno pozostawić dziecka samemu sobie, tzn. „stracić go z pola widzenia”;
 - należy zadbać o bezpieczeństwo wszystkich uczestników zdarzenia, świadków i udzielić im wsparcia, np. pomocy psychologiczno-pedagogicznej.

Szczególne warunki rozmowy interwencyjnej:

- rozmowa powinna być przeprowadzona bez presji czasu, pospieszania dziecka oraz powinna być dostosowana do potrzeb i możliwości dziecka; miejsce jej przeprowadzenia winno uwzględniać m.in. specyfikę odbioru i przetwarzania bodźców sensorycznych przez dziecko; należy wziąć pod uwagę język i sposoby komunikacji dziecka;
- osoba prowadząca rozmowę winna znać sposoby regulacji emocji przez dziecko (np. stymulowanie/zachowania autostymulujące) oraz mieć wiedzę, czy u dziecka występują zachowania trudne (np. zachowania agresywne, autoagresywne);
- podczas rozmowy trzeba pozwolić dziecku na swobodną wypowiedź, w tym ujawnienie obaw, nie przerywać, nie krytykować, nie uzupełniać wypowiedzi własnymi domysłami, nie komentować treści przekazywanych przez dziecko, nie minimalizować znaczenia tego, co się wydarzyło;
- rozmowa powinna przebiegać w spokojnej atmosferze; po jej zakończeniu dziecko winno zostać objęte adekwatnym wsparciem do czasu ustabilizowania sytuacji i wyciszenia zachowania - nie wolno pozostawić dziecka samemu sobie, „stracić z pola widzenia” do momentu uzyskania pewności, że sytuacja jest ustabilizowana.

Wskazania dla pracowników:

- zapoznanie się z w/w procedurą reagowania w przypadku zachowania trudnego, agresywnego lub przemocy ze strony dziecka, zadaniami i procesem realizowania w przypadku jej podjęcia,
- współpraca z osobą wyznaczoną do podejmowania procedury interwencji w szkole, stosowanie się do jej poleceń w trakcie zdarzenia;
- dysponowanie numerami osób odpowiedzialnych za podejmowanie interwencji w szkole, osób decyzyjnych;
- systematyczne doskonalenie kompetencji i umiejętności w zakresie niezbędnym do podejmowania działań określonych w w/w procedurze.

Gdzie skierować opiekuna potrzebującego wsparcia dla siebie i dziecka?

- **Lokalne ośrodki pomocy społecznej** – oprócz wsparcia ekonomicznego, prawnego, mieszkaniowego, rzeczowego itd. wiele ośrodków oferuje również warsztaty podnoszenia umiejętności wychowawczych, kursy kompetencji rodzicielskich czy zajęcia w ramach „Akademii rodziców”. W OPS-ie istnieje ponadto możliwość uzyskania pomocy asystenta rodziny (na wniosek rodziców), a także zawnioskowania o asystenta osobistego osoby z niepełnosprawnością, jeśli rodzina posiada pod opieką dziecko z orzeczeniem o niepełnosprawności. Dla wielu rodzin możliwość uzyskania wsparcia asystenckiego jest tym, co ratuje dziecko i rodzinę przed trwałym kryzysem! Pomoc OPS-u jest nieodpłatna.
- **Ośrodki interwencji kryzysowej** – placówki prowadzone przez powiaty. Oferują pomoc osobom, które doświadczają trudnej sytuacji życiowej i braku równowagi psychicznej na skutek m.in.: śmierci bliskiej osoby, choroby własnej, dziecka czy innej bliskiej osoby, rozvodu/rozstania, konfliktów w rodzinie, zagrożenia przemocą. W ośrodku prowadzone jest poradnictwo psychologiczne, interwencja kryzysowa, krótkoterminowa psychoterapia, organizowane są warsztaty i grupy wsparcia. Pomoc OIK-u jest nieodpłatna.
- **Poradnie psychologiczno-pedagogiczne** – świadczą pomoc diagnostyczną i konsultacyjną, organizują kursy psychoedukacyjne i podnoszące kompetencje rodzicielskie (np. szkoła dla rodziców, warsztaty pozytywnej dyscypliny, warsztaty dla rodziców dzieci z ADHD). Pracują w nich zespoły orzecznicze, umożliwiające uzyskanie m.in. orzeczenia o potrzebie kształcenia

specjalnego, opinii o potrzebie wczesnego wspomaganie rozwoju, orzeczenie o potrzebie indywidualnego nauczania. Pomoc w publicznej PPP jest bezpłatna.

- **Specjalistyczne poradnie rodzinne** – publiczne ośrodki świadczące pomoc psychologiczną i wsparcie dla par i rodzin. Udzielają konsultacji indywidualnych i rodzinnych, prowadzą psychoterapię dzieci i dorosłych, organizują warsztaty i grupy dla rodziców. Pomoc SPR jest bezpłatna.
- **Ośrodki wczesnej interwencji** – oferują kompleksową, skoordynowaną, wielospecjalistyczną pomoc dzieciom do lat 7 oraz ich opiekunom (w zakresie opieki nad dzieckiem). OWI działają w ramach NFZ, potrzebne jest skierowanie od lekarza. W OWI dziecko może liczyć na m.in.: terapię wczesnego wspomaganie rozwoju, fizjoterapię, zajęcia logopedyczne i inne. OWI oferują pomoc dzienną i bezpłatną.
- **Ośrodki wsparcia dziennego** (dawniej „świetlice środowiskowe”) – pobyt dziecka w takim ośrodku trwa kilka godzin (głównie po lekcjach), jest bezpłatny i dobrowolny, a oferta kierowana jest przede wszystkim do rodzin borykających się z trudnościami wychowawczo-opiekuńczymi, które wychowują dzieci w wieku szkolnym. W ośrodkach wsparcia dziennego dzieci mogą otrzymać posiłek, pomoc w odrabianiu lekcji, uczestniczyć w zajęciach socjoterapeutycznych, kompensacyjnych i innych.
- **Środowiskowe centra zdrowia psychicznego dla dorosłych oraz środowiskowe centra zdrowia psychicznego dla dzieci i młodzieży** – oferują wsparcie dla dzieci oraz rodziców doświadczających kryzysu psychicznego i trudności rodzicielskich w formie indywidualnej, grup terapeutycznych i warsztatów. Centra działają w ramach NFZ.
- **Centra pomocy dzieciom** – są to miejsca, w których dzieci pokrzywdzone przestępstwem oraz ich opiekunowie otrzymują pod jednym dachem kompleksową i interdyscyplinarną pomoc. Oznacza to, że sprawę dziecka, które trafi pod opiekę centrum, prowadzi od początku do końca grupa tych samych profesjonalistów. Na spotkaniach zespołu interdyscyplinarnego wspólnie podejmują decyzję, jakiego rodzaju wsparcia potrzebuje dziecko i jego opiekunowie. Strategię pomocy realizują – na ile jest to możliwe – pracownicy szkoły: psycholog, lekarz, pracownik socjalny. Odbywa się tu również przesłuchanie sądowe dziecka, jeśli jest to potrzebne. Mapę tych miejsc znajdziesz na stronie: <https://centrapomocydzieciom.fdds.pl/>.
- **Ogólnopolskie i lokalne organizacje pozarządowe zajmujące się wspieraniem rodziców i dzieci.** Warto zachęcić rodziców, aby sprawdzili i poszukali oferty dla siebie. Wśród dostępnych możliwości są między innymi: grupy wsparcia (dla rodziców małych dzieci, dla rodziców w żałobie, dla rodziców dzieci z niepełnosprawnością itd.), konsultacje i terapie psychologiczne, warsztaty i zajęcia psychoedukacyjne dla rodziców, warsztaty dla dzieci.

Załącznik nr 1
do Standardów Ochrony Małoletnich
w Niepublicznym Liceum Ogólnokształcącym
„Otwarte Drzwi” w Poznaniu

.....
miejsowość, data

**OŚWIADCZENIE O NIEKARALNOŚCI I ZOBOWIĄZANIU DO PRZESTRZEGANIA
PODSTAWOWYCH ZASAD OCHRONY MAŁOLETNIICH**

Ja, nr PESEL.....
oświadczam, że nie byłam/em skazana/y za przestępstwo przeciwko wolności seksualnej
i obyczajności, i przestępstwa z użyciem przemocy na szkodę małoletniego i nie toczy się przeciwko
mnie żadne postępowanie karne ani dyscyplinarne w tym zakresie.

Ponadto oświadczam, że zapoznałam/-em się z zasadami ochrony małoletnich obowiązującymi
w Niepublicznym Liceum Ogólnokształcącym „Otwarte Drzwi” w Poznaniu i zobowiązuję
się do ich przestrzegania.

.....
podpis

Załącznik nr 2
do Standardów Ochrony Małoletnich
w Niepublicznym Liceum Ogólnokształcącym
„Otwarte Drzwi” w Poznaniu

.....
miejsowość, data

**OŚWIADCZENIE O ZNAJOMOŚCI I PRZESTRZEGANIU ZASAD ZAWARTYCH
W STANDARDACH OCHRONY MAŁOLETNI
W NIEPUBLICZNYM LICEUM OGÓLNOKSZTAŁCĄCYM „OTWARTE DRZWI”
W POZNANIU**

Ja, nr PESEL.....
oświadczam, że zapoznałam/em się ze Standardami Ochrony Małoletnich stosowanymi
w Niepublicznym Liceum Ogólnokształcącym „Otwarte Drzwi” w Poznaniu oraz deklaruję,
że będę ich przestrzegać.

.....
Podpis

Załącznik nr 3
do Standardów Ochrony Małoletnich
w Niepublicznym Liceum Ogólnokształcącym
„Otwarte Drzwi” w Poznaniu

**KARTA INTERWENCJI OBOWIĄZUJĄCA W NIEPUBLICZNYM LICEUM
OGÓLNOKSZTAŁCĄCYM „OTWARTE DRZWI” W POZNANIU**

Imię i nazwisko ucznia:		
Przyczyna interwencji (forma krzywdzenia)		
Osoba zgłaszająca interwencję		
Opis działań podjętych przez personel/psychologa/pedagoga	Data:	Działanie:
Spotkania z opiekunami małoletniego	Data:	Działanie:

<p>Forma podjętej interwencji</p>	<p>Zawiadomienie policji Zawiadomienie o podejrzeniu przestępstwa Wniosek o wgląd sytuacji rodziny Inny rodzaj interwencji. Jaki?</p>	
<p>Dane dotyczące interwencji (nazwa organu, do którego zgłoszono interwencję) i data interwencji</p>		
<p>Wyniki interwencji: działania organów sprawiedliwości, działania szkoły, działania rodziców</p>	<p>Data:</p>	<p>Działanie:</p>

Załącznik nr 4
do Standardów Ochrony Małoletnich
w Niepublicznym Liceum Ogólnokształcącym
„Otwarte Drzwi” w Poznaniu

NIEBIESKA KARTA - PROCEDURY, REALIZACJI W NIEPUBLICZNYM LICEUM OGÓLNOKSZTAŁCĄCYM „OTWARTE DRZWI” W POZNANIU

Procedura "Niebieskie Karty" - przeciwdziałanie przemocy w rodzinie

1. Przemoc w rodzinie to jednorazowe albo powtarzające się umyślne działanie lub zaniechanie naruszające prawa lub dobra osobiste członków rodziny, a także innych osób wspólnie zamieszkujących lub gospodarujących, w szczególności narażające te osoby na niebezpieczeństwo utraty życia, zdrowia, naruszające ich godność, nietykalność cielesną, wolność, w tym seksualną, powodujące szkody na ich zdrowiu fizycznym lub psychicznym, a także wywołujące cierpienia i krzywdy moralne u osób dotkniętych przemocą”.

2. Od 28.09.2023 obowiązują przepisy Rozporządzenia Rady Ministrów z dnia 6 września 2023 r. w sprawie procedury "Niebieskie Karty" oraz wzorów formularzy "Niebieska Karta" (Dz. U. z 2023 r. poz. 1870).

3. Typy przemocy w rodzinie:

- 1) przemoc fizyczna;
- 2) przemoc emocjonalna;
- 3) zaniedbywanie;
- 4) wykorzystanie seksualne;
- 5) małoletni świadkiem przemocy.

4. Procedura „Niebieskie Karty” nakłada na szkołę określone zadania w przypadku uzasadnionego podejrzenia o stosowanie wobec ucznia przemocy domowej, jeżeli np. uczeń: ma ślady przemocy fizycznej – ślady uderzeń, oparzeń, siniaki, rany, często zdarzające się opuchlizny, złamania, zwichnięcia itd.

5. Ma ślady przemocy psychicznej – moczenie, nadmierna potliwość, bóle, zaburzenia mowy związane z napięciem nerwowym itd., Przejawia trudności w nawiązywaniu kontaktu, ma niską samoocenę, wycofanie, lęki, depresję, płaczliwość, zachowania destrukcyjne, agresję, apatię, nieufność, uzależnianie się od innych, zastraszenie, unikanie rozmów itd.

6. Ma brudny strój, nieodpowiedni do pory roku, rozwój, wzrost i wagę nieadekwatne do wieku, nie korzysta z pomocy lekarza mimo przewlekłej choroby itd. Karta stanowi ważny element w walce z przemocą w rodzinie, ponieważ dokumentuje sytuacje pokrzywdzonego ucznia i stanowi dowód w postępowaniu przygotowawczym i ewentualnej sprawie karnej o znęcanie się.

7. Rozpoznanie przemocy w rodzinie i wypełnienie „Niebieskie Karty” to początek procesu wspierania ofiary przemocy.

8. Podejmowanie interwencji wobec rodziny dotkniętej przemocą odbywające się na podstawie procedury „Niebieskie karty” nie wymaga zgody ucznia dotkniętego przemocą.
9. Wszczęcie procedury na terenie szkoły następuje przez wypełnienie formularza „Niebieska karta” – A w obecności ucznia, co do którego istnieje podejrzenie, że jest dotknięty przemocą w rodzinie. Wszczynając procedurę, podejmuje się działania interwencyjne mające na celu zapewnienie bezpieczeństwa takiemu uczniowi.

**REALIZACJA PROCEDURY „NIEBIESKIE KARTY”
W NIEPUBLICZNYM LICEUM OGÓLNOKSZTAŁCĄCYM „OTWARTE DRZWI”
W POZNANIU**

1. „Niebieskie Karty” zakłada nauczyciel, który stwierdza, że w rodzinie ucznia dochodzi do przemocy (decyzję o założeniu „Niebieskie Karty” warto podjąć po konsultacjach oraz w porozumieniu z zespołem wychowawczym).
2. Wszczęcie procedury następuje poprzez wypełnienie formularza „Niebieska Karta – A” w obecności osoby, co do której istnieje podejrzenie, że jest dotknięta przemocą w rodzinie.
3. W przypadku podejrzenia stosowania przemocy w rodzinie wobec niepełnoletniego ucznia, czynności podejmowane i realizowane w ramach procedury, przeprowadza się w obecności rodzica, opiekuna prawnego lub faktycznego.
4. Jeżeli osobami, wobec których istnieje podejrzenie, że stosują przemoc w rodzinie wobec małoletniego są rodzice, opiekunowie prawni lub faktyczni, działania z udziałem ucznia przeprowadza się w obecności pełnoletniej osoby najbliższej.
5. Działania z udziałem ucznia, co do którego istnieje podejrzenie, że jest dotknięty przemocą w rodzinie, powinny być prowadzone w miarę możliwości w obecności pedagoga szkolnego lub psychologa.
6. Po wypełnieniu formularza „Niebieska Karta – A” osobie, co do której istnieje podejrzenie, że jest dotknięta przemocą w rodzinie, przekazuje się formularz „Niebieska Karta – B”.
7. W przypadku, gdy przemoc w rodzinie dotyczy niepełnoletniego ucznia, formularz „Niebieska Karta – B” przekazuje się rodzicowi, opiekunowi prawnemu lub faktycznemu albo osobie, która zgłosiła podejrzenie stosowania przemocy w rodzinie (formularz „Niebieska Karta – B” nie przekazuje się osobie, wobec której istnieje podejrzenie, że stosuje przemoc w rodzinie).
8. Wypełniony formularz „Niebieska Karta – A” niezwłocznie, nie później niż w terminie 5 dni roboczych od dnia wszczęcia procedury, przekazuje się do zespołu interdyscyplinarnego.

Załączniki do Rozporządzenia
Rady Ministrów
z dnia 6 września 2023 r.

.....
miejsowość, data

Niepubliczne Liceum Ogólnokształcące
„Otwarte Drzwi”
ul. Strzelecka 11, 61 – 845 Poznań

**„NIEBIESKA KARTA – A”
W ZWIĄZKU Z POWZIĘCIEM UZASADNIIONEGO PODEJRZENIA STOSOWANIA
PRZEMOCY DOMOWEJ LUB W WYNIKU ZGŁOSZENIA PRZEZ ŚWIADKA
PRZEMOCY DOMOWEJ USTALA SIĘ, CO NASTĘPUJE:**

I. DANE OSOBY/OSÓB DOZNAJĄCYCH PRZEMOCY DOMOWEJ

Dane	Osoba 1 doznająca przemocy domowej	Osoba 2 doznająca przemocy domowej	Osoba 3 doznająca przemocy domowej
Małoletni (Tak/Nie)			
Imię i nazwisko			
Imiona rodziców			
Wiek			
PESEL			
Nazwa i adres miejsca pracy/nazwa i adres placówki oświatowej, do której uczęszcza małoletni			
Adres miejsca zamieszkania			
Kod pocztowy			
Miejscowość			
Gmina			
Województwo			
Ulica			
Numer domu/lokalu			
Telefon lub adres e-mail			
Adres miejsca pobytu (jeżeli jest inny niż adres miejsca zamieszkania)			
Kod pocztowy			
Miejscowość			
Gmina			
Województwo			
Ulica			
Numer domu/ numer lokalu			
Stosunek pokrewieństwa, powinowactwa lub rodzaj relacji z osobą stosującą przemoc domową (np. żona, partner, były partner, córka, pasierb, matka, teść)			

Uwaga! W przypadku większej niż 3 liczby osób doznających przemocy dołącz kolejną kartę zawierającą Tabelę I

II. LICZBA MAŁOLETNICH W ŚRODOWISKU DOMOWYM, W KTÓRYM PODEJRZEWA SIĘ STOSOWANIE PRZEMOCY DOMOWEJ.....

III. DANE OSOBY/OSÓB STOSUJĄCYCH PRZEMOC DOMOWĄ

Dane	Osoba 1 stosująca przemoc domową	Osoba 2 stosująca przemoc domową
Imię i nazwisko		
Imiona rodziców		

PESEL		
<i>Adres miejsca zamieszkania:</i>		
Kod pocztowy		
Miejscowość		
Gmina		
Województwo		
Ulica		
Numer domu/lokalu		
Telefon lub adres e-mail		
<i>Adres miejsca pobytu (jeżeli jest inny niż adres zamieszkania):</i>		
Kod pocztowy		
Miejscowość		
Gmina		
Województwo		
Ulica		
Nr domu/lokalu		
Sytuacja zdrowotna, w tym nazwa i adres miejsca pracy		
Stosunek pokrewieństwa, powinowactwa lub rodzaj relacji z osobą doznającą przemocy domowej: (np.: żona, była żona, partner, były partner, córka, pasierb, matka, teść)		

IV. CZY OSOBA STOSUJĄCA PRZEMOC DOMOWĄ ZACHOWYWAŁA SIĘ W NASTĘPUJĄCY SPOSÓB (zaznacz w odpowiednim miejscu znak X):

Osoby/formy przemocy fizycznej	Osoba 1 stosująca przemoc			Osoba 2 stosująca przemoc		
	Wobec osoby 1 doznającej przemocy	Wobec osoby 2 doznającej przemocy	Wobec osoby 3 doznającej przemocy	Wobec osoby 1 doznającej przemocy	Wobec osoby 2 doznającej przemocy	Wobec osoby 3 doznającej przemocy
Przemoc fizyczna: bicie, szarpanie, kopanie, duszenie, popychanie, obezwładnianie i inne (wymień jakie)						
Przemoc psychiczna: izolowanie, wyzywanie, ośmieszanie, grożenie, krytykowanie, poniżanie i inne (wymień jakie)						
Przemoc seksualna: zmuszanie do obcowania płciowego, innych czynności seksualnych i inne (wymień jakie)						
Przemoc ekonomiczna: nielożenie na utrzymanie osób, wobec których istnieje taki obowiązek, niezaspokajanie potrzeb materialnych, niszczenie rzeczy osobistych, demolowanie mieszkania, wynoszenie sprzętów domowych oraz ich sprzedawanie i inne (wymień jakie)						
Przemoc za pomocą środków komunikacji elektronicznej: wyzywanie, straszenie, poniżanie osoby w Internecie lub przy użyciu telefonu, robienie jej zdjęcia lub rejestrowanie filmów bez jej zgody, publikowanie w Internecie lub rozesyłanie telefonem zdjęć, filmów lub tekstów, które ją obrażają lub ośmieszają, i inne (wymień jakie)						
Inne: zaniedbanie, niezaspokojenie podstawowych potrzeb biologicznych, psychicznych i innych, niszczenie rzeczy osobistych, demolowanie mieszkania, wynoszenie sprzętów domowych i ich						

sprzedawanie, pozostawianie bez opieki osoby, która z powodu choroby, niepełnosprawności lub wieku nie może samodzielnie zaspokoić swoich potrzeb, zmuszanie do picia alkoholu, zmuszanie do zażywania środków odurzających, substancji psychotropowych lub leków i inne (wymień jakie)						
---	--	--	--	--	--	--

**V. CZY OSOBA DOZNAJĄCA PRZEMOCY DOMOWEJ ODNIOSŁA USZKODZENIA CIAŁA?
(TAK/NIE)**

Osoba 1 doznająca przemocy	Osoba 2 doznająca przemocy	Osoba 3 doznająca przemocy

Uwaga! W przypadku większej niż 3 liczby osób doznających przemocy dołącz kolejną kartę zawierającą Tabelę V

**VI. CZY W ŚRODOWISKU DOMOWYM BYŁA W PRZESZŁOŚCI REALIZOWANA
PROCEDURA „NIEBIESKIE KARTY”?**

- Tak (kiedy?.....gdzie?.....)
- Nie
- Nie ustalono

**VII. CZY W ŚRODOWISKU DOMOWYM AKTUALNIE JEST REALIZOWANA PROCEDURA
„NIEBIESKIE KARTY”?**

- Tak
- Nie
- Nie ustalono

VIII. CZY OSOBA STOSUJĄCA PRZEMOC DOMOWĄ POSIADA BRONŃ PALNĄ?

- Tak
- Nie
- Nie ustalono

IX. CZY OSOBA DOZNAJĄCA PRZEMOCY DOMOWEJ CZUJE SIĘ BEZPIECZNIE? (TAK/NIE)

Osoba 1 doznająca przemocy	Osoba 2 doznająca przemocy	Osoba 3 doznająca przemocy

Uwaga! W przypadku większej niż 3 liczby osób doznających przemocy dołącz kolejną kartę zawierającą Tabelę IX

X. ŚWIADKOWIE STOSOWANIA PRZEMOCY DOMOWEJ

- Ustalono – wypełnij tabelę
- Nie ustalono

Dane	Świadek 1	Świadek 2	Świadek 3
Imię i nazwisko			
Wiek			
<i>Adres miejsca zamieszkania</i>			
Kod pocztowy			
Miejscowość			
Gmina			
Województwo			
Ulica			
Nr domu/Nr lokalu			
Numer telefonu/adres e-mail			
<i>Stosunek świadka do osób, wobec których są podejmowane działania w ramach procedury „Niebieskie Karty” (np. członek rodziny, osoba obca</i>			

XI. DZIAŁANIA INTERWENCYJNE PODJĘTE WOBEC OSOBY STOSUJĄCEJ PRZEMOC DOMOWĄ (zaznacz w odpowiednim miejscu znak X):

Działanie	Osoba 1 stosująca przemoc	Osoba 2 stosująca przemoc
Badanie na zawartość alkoholu (wynik)		
Doprowadzenie do wytrzeźwienia		
Doprowadzenie do policyjnego pomieszczenia dla osób zatrzymanych	na podstawie art. 15a ustawy z dnia 6 kwietnia 1990 r. o Policji (Dz. U. z 2023 r. poz. 171, z późn. zm.) na podstawie art. 244 ustawy z dnia 6 czerwca 1997 r. - Kodeks postępowania karnego (Dz. U. z 2022 r. poz. 1375, z późn. zm.)	
Zatrzymanie w izbie zatrzymań jednostki organizacyjnej Żandarmerii Wojskowej		
Powiadomienie organów ścigania		

XIV. WSZCZĘCIE PROCEDURY „NIEBIESKIE KARTY” NASTĄPIŁO PRZEZ
(zaznacz w odpowiednim miejscu znak X):

Pracownika socjalnego jednostki organizacyjnej pomocy społecznej	
Funkcjonariusza Policji	
Żołnierza Żandarmerii Wojskowej	
Pracownika socjalnego specjalistycznego ośrodka wsparcia dla osób doznających przemocy domowej	
Asystenta rodziny	
Nauczyciela	
Osobę wykonującą zawód medyczny, w tym lekarza, pielęgniarkę, położną lub ratownika medycznego	
Przedstawiciela gminnej komisji rozwiązania problemów alkoholowych	
Pedagoga, psychologa lub terapeuty, będących przedstawicielami podmiotów, o których mowa w art. 9a ust. 3 ustawy z dnia 29 lipca 2005 r. o przeciwdziałaniu przemocy domowej	

.....
imię i nazwisko oraz czytelny podpis osoby wypełniającej formularz „Niebieska Karta – A”

.....
(data wpływu formularza, podpis członka Zespołu Interdyscyplinarnego)

„NIEBIESKA KARTA – B”

INFORMACJA DLA OSÓB DOZNAJĄCYCH PRZEMOCY DOMOWEJ

CO TO JEST PROCEDURA „NIEBIESKIE KARTY”?

Są to różne działania podejmowane w sytuacji podejrzenia lub stwierdzenia stosowania przemocy domowej na podstawie przepisów ustawy o przeciwdziałaniu przemocy domowej. Celem procedury „Niebieskie Karty” jest zatrzymanie przemocy domowej i udzielenie pomocy i wsparcia Tobie i Twoim najbliższym. Na skutek wszczęcia procedury „Niebieskie Karty” informacja dotycząca Twojej sytuacji zostanie przekazana do grupy diagnostyczno-pomocowej. Więcej informacji na temat dalszych działań uzyskasz podczas spotkania z członkami tej grupy, na które zostaniesz zaproszona/(y). W trakcie procedury członkowie grupy będą kontaktować się także z osobą, która przemoc stosuje.

CO TO JEST PRZEMOC DOMOWA?

Przemoc domowa to jednorazowe albo powtarzające się umyślne działanie lub zaniechanie, wykorzystujące przewagę fizyczną, psychiczną lub ekonomiczną, naruszające prawa lub dobra osobiste osoby doznającej przemocy domowej, w szczególności:

- a) narażające tę osobę na niebezpieczeństwo utraty życia, zdrowia lub mienia,
- b) naruszające jej godność, nietykalność cielesną lub wolność, w tym seksualną,
- c) powodujące szkody na jej zdrowiu fizycznym lub psychicznym, wywołujące u tej osoby cierpienia lub krzywdę,
- d) ograniczające lub pozbawiające tę osobę dostępu do środków finansowych lub możliwości podjęcia pracy lub uzyskania samodzielności finansowej,
- e) istotnie naruszające prywatność tej osoby lub wzbudzające u niej poczucie zagrożenia, poniżenia lub udręczenia, w tym podejmowane za pomocą środków komunikacji elektronicznej.

KTO MOŻE BYĆ OSOBĄ DOZNAJĄCĄ PRZEMOCY DOMOWEJ?

- a) mążnek, także w przypadku, gdy małżeństwo ustało lub zostało unieważnione, oraz jego wstępni (np. rodzice, dziadkowie, pradiadkowie), zstępni (np. dzieci, wnuki, prawnuki), rodzeństwo i ich małżonkowie,
- b) wstępni i zstępni oraz ich małżonkowie,
- c) rodzeństwo oraz ich wstępni, zstępni i ich małżonkowie,
- d) osoba pozostająca w stosunku przysposobienia i jej mążnek oraz ich wstępni, zstępni, rodzeństwo i ich małżonkowie,
- e) osoba pozostająca obecnie lub w przeszłości we wspólnym pożyciu oraz jej wstępni, zstępni, rodzeństwo i ich małżonkowie,
- f) osoba wspólnie zamieszkująca i gospodarująca oraz jej wstępni, zstępni, rodzeństwo i ich małżonkowie,
- g) osoba pozostająca obecnie lub w przeszłości w trwałej relacji uczuciowej lub fizycznej niezależnie od wspólnego zamieszkiwania i gospodarowania,
- h) małoletni.

NAJCZĘSTSZE FORMY PRZEMOCY DOMOWEJ:

Przemoc fizyczna: bicie, szarpanie, kopanie, duszenie, popychanie, obezwładnianie i inne.

Przemoc psychiczna: izolowanie, wyzywanie, ośmieszanie, grożenie, krytykowanie, poniżanie i inne.

Przemoc seksualna: zmuszanie do obcowania płciowego, innych czynności seksualnych i inne.

Przemoc ekonomiczna: nielożenie na utrzymanie osób, wobec których istnieje taki obowiązek, niezaspokajanie potrzeb materialnych, niszczenie rzeczy osobistych, demolowanie mieszkania, wynoszenie sprzętów domowych i ich sprzedawanie i inne.

Przemoc za pomocą środków komunikacji elektronicznej: wyzywanie, straszenie, poniżanie osoby w Internecie lub przy użyciu telefonu, robienie jej zdjęcia lub rejestrowanie filmów bez jej zgody, publikowanie w Internecie lub rozsyłanie telefonem zdjęć, filmów lub tekstów, które ją obrażają lub ośmieszają i inne.

Inny rodzaj zachowań: zaniedbanie, niezaspokojenie podstawowych potrzeb biologicznych, psychicznych i innych, niszczenie rzeczy osobistych, demolowanie mieszkania, wynoszenie sprzętów domowych i ich sprzedawanie, pozostawianie bez opieki osoby, która z powodu choroby, niepełnosprawności lub wieku nie może samodzielnie zaspokoić swoich potrzeb, zmuszanie do picia alkoholu, zmuszanie do zażywania środków odurzających, substancji psychotropowych lub leków i inne.

WAŻNE

Prawo zabrania stosowania przemocy i krzywdzenia swoich bliskich. Jeżeli Ty lub ktoś z Twoich bliskich jest osobą doznającą przemocy domowej, nie wstydź się prosić o pomoc. Wezwij Policję, dzwoniąc na numer alarmowy 112. Prawo stoi po Twojej stronie! Masz prawo do złożenia zawiadomienia o popełnieniu przestępstwa z użyciem przemocy domowej do Prokuratury, Policji lub Żandarmerii Wojskowej. Możesz także zwrócić się po pomoc do podmiotów i organizacji realizujących działania na rzecz przeciwdziałania przemocy domowej. Pomogą Ci:

- **Ośrodki pomocy społecznej** – w sprawach socjalnych, bytowych i prawnych.
- **Powiatowe centra pomocy rodzinie** – w zakresie prawnym, socjalnym, terapeutycznym lub udzielą informacji na temat instytucji lokalnie działających w tym zakresie w Twojej miejscowości.
- **Ośrodki interwencji kryzysowej i Ośrodki wsparcia** – zapewniając schronienie Tobie i Twoim bliskim, gdy doznajesz przemocy domowej, udzielą Ci pomocy i wsparcia w przezwyciężeniu sytuacji kryzysowej, a także opracują plan pomocy.
- **Specjalistyczne ośrodki wsparcia dla osób doznających przemocy domowej** – zapewniając bezpłatne całonocne schronienie Tobie i Twoim bliskim, gdy doznajesz przemocy domowej, oraz udzielą Ci kompleksowej, specjalistycznej pomocy w zakresie interwencyjnym, terapeutyczno-wspomagającym oraz potrzeb bytowych.
- **Okręgowe ośrodki i lokalne punkty działające w ramach Sieci Pomocy Pokrzywdzonym Przystępem** – zapewniając profesjonalną, kompleksową i bezpłatną pomoc prawną, psychologiczną, psychoterapeutyczną i materialną.
- **Sądy opiekuńcze** – w sprawach opiekuńczych i alimentacyjnych.

- **Placówki ochrony zdrowia** – np. uzyskać zaświadczenie lekarskie o doznanych obrażeniach.
- **Komisje rozwiązywania problemów alkoholowych** – podejmując działania wobec osoby nadużywającej alkoholu.
- **Punkty nieodpłatnej pomocy prawnej** – w zakresie uzyskania pomocy prawnej.

**WYKAZ PLACÓWEK FUNKCJONUJĄCYCH NA TWOIM TERENIE,
UDZIELAJĄCYCH POMOCY I WSPARCIA OSOBOM DOZNAJĄCYM PRZEMOCY
DOMOWEJ**

Uwaga: (dane wprowadza zespół interdyscyplinarny):

Lp.	Nazwa instytucji/organizacji	Adres instytucji/organizacji	Telefon	Adres e-mail

MOŻESZ ZADZWONIĆ DO:

- **Ogólnopolskiego Pogotowia dla Ofiar Przemocy w Rodzinie „Niebieska Linia” tel. 800 12 00 02** (linia całodobowa i bezpłatna), w poniedziałki w godz. 18:00 – 22:00 można rozmawiać z konsultantem w języku angielskim, a we wtorki w godz. 18:00 –22:00 w języku rosyjskim.
- **Dyżur prawny tel. (22) 666 28 50** (linia płatna, czynna w poniedziałek i wtorek w godzinach 17:00 – 21:00) oraz tel. 800 12 00 02 (linia bezpłatna, czynna w środę w godzinach 18:00 –22:00).
- **Poradnia e-mailowa: niebieskalinia@niebieskalinia.info**. Członkowie rodzin z problemem przemocy i problemem alkoholowym mogą skonsultować się także przez SKYPE: [pogotowie.niebieska.linia](https://www.skype.com/join/pogotowie.niebieska.linia) ze specjalistą z zakresu przeciwdziałania przemocy w rodzinie – konsultanci posługują się językiem migowym.
- **Ogólnokrajowej Linii Pomocy Pokrzywdzonym tel. +48 222 309 900** przez całą dobę można anonimowo uzyskać informacje o możliwości uzyskania pomocy, szybką poradę psychologiczną i prawną, a także umówić się na spotkanie ze specjalistami w dowolnym miejscu na terenie Polski. Możliwe są konsultacje w językach obcych oraz w języku migowym.
- **Policyjny telefon zaufania dla osób doznających przemocy domowej nr 800 120 226** (linia bezpłatna przy połączeniu z telefonów stacjonarnych, czynna codziennie w godzinach od 9:30 do 15:30, od godz. 15:30 do 9:30 włączony jest automat).

Załącznik nr 5 do Standardów Ochrony Małoletnich
w Niepublicznym Liceum Ogólnokształcącym
„Otwarte Drzwi” w Poznaniu

**MONITORING STANDARDÓW – ANKIETA DLA PRACOWNIKÓW
NIEPUBLICZNEGO LICEUM OGÓLNOKSZTAŁCĄCEGO „OTWARTE DRZWI”
W POZNANIU**

Lp	Odpowiedz na poniższe pytania	tak	nie
1.	Czy znasz standardy ochrony uczniów obowiązujące w naszej Szkole?		
2.	Czy znasz treść dokumentu „Standardy Ochrony Małoletnich” w Niepublicznym Liceum Ogólnokształcącym „Otwarte Drzwi” w Poznaniu		
3.	Czy uważasz, że potrafisz rozpoznać syndromy krzywdzonego ucznia?		
4.	Czy wiesz w jaki sposób zareagować na symptomy krzywdzenia ucznia?		
5.	Czy zaobserwowałeś naruszenie zasad określonych w Standardach oraz w pozostałych regulaminach i procedurach przez innego pracownika?		
6.	Czy masz uwagi / sugestie / przemyślenia związane z funkcjonującymi w Szkole „Standardami Ochrony Małoletnich”? (Jeżeli tak, opisz je w tabeli poniżej)		
7.	Czy jakieś działanie związane z przyjęciem Standardów jest odbierane jako trudne lub niechętnie podchodzisz do jego realizacji z innych powodów?		

JĘŚLI NA KTÓREŚ Z PYTAŃ W ANKIECIE MONITORING STANDARTÓW
ODPOWIEDZIAŁEŚ **TAK**

NAPISZ: Jakie zasady zostały naruszone?

NAPISZ: Jakie działania podjąłeś?

NAPISZ: Czy masz jakieś sugestie lub propozycję poprawy obowiązujących standardów?

Załącznik nr 6 do Standardów Ochrony Małoletnich
w Niepublicznym Liceum Ogólnokształcącym
„Otwarte Drzwi” w Poznaniu

**MONITORING STANDARDÓW – ANKIETA DLA UCZNIÓW
NIEPUBLICZNYM LICEUM OGÓLNOKSZTAŁCĄCYM „OTWARTE DRZWI”
W POZNANIU**

Lp	Odpowiedz na poniższe pytania	Tak	Nie
1.	Czy znasz standardy ochrony uczniów obowiązujące w naszej Szkole?		
2.	Czy w sytuacji doświadczenia przemocy, krzywdy wiesz do kogo możesz się zwrócić, aby uzyskać pomoc?		
3.	Czy znalazł się ktoś, kto pomógł Ci i udzielił pomocy?		
4.	Czy byłeś świadkiem, gdy stosowano agresję/przemoc wobec kogoś innego? (Jeżeli tak, opisz poniżej tabeli jak zareagowałeś/zareagowałaś?)		
5.	Czy w Twojej klasie istnieje problem przemocy lub agresji?		

Załącznik nr 7 do Standardów Ochrony Małoletnich
w Niepublicznym Liceum Ogólnokształcącym
„Otwarte Drzwi” w Poznaniu

.....
miejsowość, data

**OŚWIADCZENIE OPIEKUNA MAŁOLETNIEGO O ZAPOZNANIU SIĘ
Z OBOWIĄZUJĄCYMI STANDARDAMI OCHRONY MAŁOLETNIICH
W NIEPUBLICZNYM LICEUM OGÓLNOKSZTAŁCĄCYM „OTWARTE DRZWI”
W POZNANIU**

Ja,
oświadczam, że zapoznałam/em się ze „Standardami Ochrony Małoletnich” stosowanymi
w Niepublicznym Liceum Ogólnokształcącym „Otwarte Drzwi” w Poznaniu.

.....
Podpis

Załącznik nr 8 do Standardów Ochrony Małoletnich
w Niepublicznym Liceum Ogólnokształcącym
„Otwarte Drzwi” w Poznaniu

STANDARDY OCHRONY MAŁOLETNI – są to konkretne spisane reguły, zasady, praktyki, które gwarantują, że małoletni w Szkole są bezpieczni, nie doznają krzywdzenia ze strony pracowników, wolontariuszy a co więcej i rówieśników. Szkoła ustanowiła i wprowadziła w życie „Standardy Ochrony Małoletnich” przed krzywdzeniem i zapewnienia im bezpieczeństwa.

1. Szkoła posiada dokument „Standardy Ochrony Małoletnich”.
2. W dokumencie Standardów przed krzywdzeniem zapisane są:
 - 1) procedury zgłaszania podejrzeń oraz podejmowania interwencji, które określają krok po kroku, jakie działanie należy podjąć w sytuacji krzywdzenia małoletniego lub zagrożenia jego bezpieczeństwa ze strony osób obcych, członków rodziny, personelu Szkoły oraz rówieśników;
 - 2) zasady ochrony danych osobowych małoletniego, które określają sposób przechowywania i udostępniania informacji o małoletnim oraz zasady ochrony wizerunku małoletniego które określają sposób jego utrwalania i udostępniania;
 - 3) zasady dostępu małoletniego do Internetu oraz ochrony małoletnich przed szkodliwymi treściami;
 - 4) zasady bezpiecznych relacji personelu Szkoły - małoletni, określające jakie zachowania są niedozwolone w kontakcie z małoletnim.
3. Cały personel Szkoły, w tym wolontariusze oraz praktykanci, znają treść dokumentu Standardów Ochrony Małoletnich przed krzywdzeniem.
4. Zapisy zawarte w dokumencie „Standardów Ochrony Małoletnich” przed krzywdzeniem obowiązują wszystkich pracowników Szkoły, w tym wolontariuszy oraz praktykantów.
5. Dyrekcja Szkoły wyznaczyła osobę (osoby) odpowiedzialną (odpowiedzialne) za monitoring realizacji Standardów Ochrony Małoletnich i jej rola oraz zadania są jasno określone.
5. W Szkole jest wyznaczona osoba odpowiedzialna za monitoring bezpieczeństwa sieci komputerowe.

Załącznik nr 9 do Standardów Ochrony Małoletnich
w Niepublicznym Liceum Ogólnokształcącym
„Otwarte Drzwi” w Poznaniu

**IDENTYFIKACJA POTRZEB INFORMACYJNYCH I SZKOLENIOWYCH
W NIEPUBLICZNYM LICEUM OGÓLNOKSZTAŁCĄCYM „OTWARTE DRZWI”
W POZNANIU**

Obszar	Adresat (np. nauczyciele, wychowawcy, psycholog, pedagog, rodzice)	Realizacja (np. szkolenie wewnętrzne, e-learning, szkolenie zewnętrzne, pogadanka)	Zasoby
Podstawowa wiedza dotycząca praw dzieci oraz ochrony dzieci przed przemocą i wykorzystywaniem			
Identyfikacja ryzyka krzywdzenia; interwencja prawna			
Rozpoznawanie symptomów krzywdzenia			
Formy pomocy dzieciom krzywdzonym			
Zagrożenia dzieci w Internecie			
Narzędzia edukacji dzieci			
Wychowanie bez przemocy			
Przemoc rówieśnicza			

Załącznik nr 10 do Standardów Ochrony Małoletnich
w Niepublicznym Liceum Ogólnokształcącym
„Otwarte Drzwi” w Poznaniu

STANDARDY OCHRONY MAŁOLETNICH

- wersja dla uczniów

Poznań 2024

Preambuła

Naczelną zasadą działań podejmowanych w Niepublicznym Liceum Ogólnokształcącym „Otwarte Drzwi” w Poznaniu jest troska o bezpieczeństwo wszystkich dzieci, ochrona ich praw oraz dbałość o ich wszechstronny rozwój.

Objaśnienie terminów – krzywdzenie/przemoc

Krzywdzenie – takie działanie lub bezczynność jednostki, instytucji lub społeczeństwa jako całości, które deprywuje równe prawa dzieci do wolności i bezpieczeństwa, równości wobec prawa, równouprawnienia w rodzinie oraz najwyższych standardów ochrony zdrowia. To działanie, które zakłóca optymalny rozwój dziecka.

Przemoc - intencjonalne działanie lub zaniechanie jednej osoby wobec drugiej, które wykorzystując przewagę sił narusza prawa i dobra osobiste jednostki, powodując cierpienia i szkody

Przemoc fizyczna - wszelkiego rodzaju celowe działania wobec małoletniego z użyciem siły, powodujące zadawanie bólu, uszkodzenie ciała np. nieprzypadkowe urazy, stłuczenia, złamania, poparzenia, popychanie, przytrzymywanie, policzkowanie, bicie, kopanie, szarpanie, wykręcanie rąk itp. To także metody kar, które przyjmują postać tortur lub innego okrutnego, nieludzkiego poniżającego traktowania dzieci. Przemoc emocjonalna – rozmyślne, długotrwałe zachowanie wobec małoletniego, które powoduje znaczące obniżenie możliwości prawidłowego rozwoju, w tym zaburzenia osobowości, niskie poczucie własnej wartości, stany nerwicowe i lękowe. Do kategorii tego typu zachowań zaliczamy: wyzwiska, groźby, szantaż, straszenie, emocjonalne odrzucenie, nadmierne wymagania, które są nieadekwatne do wieku i możliwości psychofizycznych dziecka.

Przemoc seksualna - każde działanie seksualne (gwałt, molestowanie, fotografowanie lub nagrywanie czynności seksualnych) popełnione wbrew woli innej osoby, gdy osoba ta nie wyraża zgody lub gdy zgody nie może wyrazić, ponieważ jest dzieckiem, jest niepełnosprawna umysłowo, jest poważnie odurzona lub nieprzytomna z powodu alkoholu lub narkotyków.

Cyberprzemoc – stosowanie przemocy poprzez: prześladowanie, zastraszanie, nękanie, wyśmiewanie innych osób z wykorzystaniem Internetu i narzędzi typu elektronicznego takich jak: SMS, e-mail, witryny internetowe, fora dyskusyjne w Internecie, portale społecznościowe i inne.

Zaniedbanie – Niezaspokojenie podstawowych potrzeb małoletniego, zarówno fizycznych (właściwe odżywianie, ubieranie, sen, ochrona zdrowia) jak i psychicznych (poczucie bezpieczeństwa, miłość rodzicielska, troska).

Zaniedbanie w szkole – Lekceważenie przez pracowników szkoły sytuacji małoletniego, które zgłasza problemy lub ma trudności dydaktyczne, wychowawcze, społeczne w szkole i poza nią.

Małoletni – każda osoba poniżej 18 roku życia, która nie zawarła małżeństwa.

Opiekun małoletniego – osoba uprawniona do reprezentowania dziecka i stanowienia o nim.

Inne ważne dla Ciebie terminy:

Koordinator działań ochrony małoletnich przed przemocą – pracownik szkoły wyznaczony przez dyrektora, odpowiedzialny za koordynowanie działań w NLO „Otwarte Drzwi” mające na celu przestrzeganie standardów ochrony małoletnich przed przemocą.

W NLO „Otwarte Drzwi” jest to psycholog szkolny lub w czasie jego nieobecności inna osoba wyznaczona przez dyrektora szkoły.

Szkolny Zespół Interwencyjny – zespół pracowników powołany przez dyrektora szkoły do przeprowadzenia procedury chroniącej małoletniego i zorganizowania dla niego pomocy.

Co zrobić, gdy doświadczasz krzywdzenia/przemocy - w szkole: ze strony rówieśników, pracownika szkoły, - poza szkołą: w domu/rodzinie ze strony bliskich osób, ze strony innych dorosłych np. sąsiada?

Zapamiętaj!

1. Jeżeli doświadczasz krzywdzenia/ przemocy zawsze szukaj ratunku i pomocy. Nie wstydz się!!! Zgłoś swoją sprawę: wychowawcy klasy, psychologowi, dyrektorowi szkoły lub każdej dorosłej osobie w szkole, gdyż każda osoba dorosła nie zlekceważy twojego zgłoszenia i zajmie się sprawą.
2. W bardzo trudnych sytuacjach, kiedy nie ma Cię w szkole, a potrzebujesz pomocy skorzystaj z telefonów zaufania lub telefonów adresów instytucji pomocowych: policji, straży miejskiej.
3. Postępuj zgodnie ze Statutem Szkoły i obowiązującymi w NLO „Otwarte Drzwi” regulaminami: pracowni komputerowej, korzystania z telefonów.
4. Zgłaszaj zachowania i praktyki pracowników szkoły niedozwolone w kontaktach z dziećmi:
 - a) pracownicy szkoły nie stosują wobec małoletnich żadnych form przemocy: - psychicznej np.: poniżanie, zastraszanie, wzbudzanie poczucia winy, niesprawiedliwego traktowania, odrzucanie, - werbalnej np.: wyzywanie, wyśmiewanie, obrażanie, mówienie nieprawdy, szydzenie, - fizycznej np.: popychanie, uderzanie, szarpanie, spoliczkowania, wykręcanie rąk, duszenie, kopanie.
 - b) pracownicy szkoły nie dyskryminują małoletnich ze względu na: pochodzenie, narodowość, religię, poglądy, status materialny,
 - c) pracownicy szkoły nie przekraczają strefy intymności małoletnich, nie inicjują rozmów ani relacji o charakterze erotycznym (np.: flirt, dwuznaczne żarty lub spojrzenia) ani seksualnym (np.: obłapianie, przyciskanie, przytrzymywanie w celu nawiązania kontaktu fizycznego, proponowanie nieformalnych spotkań lub czynności seksualnych).
 - d) pracownicy szkoły nie odmawiają małoletnim pomocy i wsparcia w obszarach: dydaktycznym, wychowawczym, opiekuńczym.
6. Pamiętaj twój wizerunek i dane osobowe są chronione.
7. W NLO „Otwarte Drzwi” opracowano dokument „Standardy Ochrony Małoletnich”. Wszyscy pracownicy szkoły zapoznali się z nim i zobowiązali się do jego przestrzegania.

8. Pełna wersja dokumentu znajduje się do wglądu: - na stronie internetowej szkoły, - jest sekretariacie szkoły, w gabinecie dyrektora.

9. Wychowawcy zapoznają Ciebie ze standardami i procedurami na zajęciach z wychowawcą, a rodziców na zebraniach z rodzicami oraz przekaz przez dziennik Librus Synergia informacje o dostępności dokumentu.

10. Standardy podlegają monitorowaniu i modyfikowaniu podczas bieżącej pracy szkoły (wg potrzeb szkoły) oraz obowiązkowej weryfikacji co 2 lata. Wykorzystane będą: ankiety dla: uczniów, rodziców, nauczycieli wywiady, rozmowy.

11. Dokument „Standardy Ochrony Małoletnich” jest respektowany przez wszystkich pracowników szkoły oraz inne osoby pracujące z dziećmi na terenie szkoły z dniem jego ogłoszenia.